

**Polet**<sup>®</sup>

FORGED FOR LIFE SINCE

**1865**





QUALITY TOOLS SINCE 1865

# QUALITÉ de génération en génération

Que votre clientèle se compose de professionnels ou de bricoleurs, votre seul souci est de leur fournir de la qualité. En particulier s'il s'agit d'outils. Car la qualité rend leur travail d'autant plus agréable et d'autant plus efficace. Déjà depuis plus de 150 ans, Polet développe des outils s'adressant aussi bien au marché professionnel qu'au marché du bricolage. Au fil des années, une spécialisation avancée et une aspiration à l'innovation ont toujours été à la base de la philosophie de Polet. Le résultat s'est traduit par différentes lignes de produits complètes bénéficiant toutes d'un appui commercial et logistique très étendu.

## **DES OUTILS DE FABRICATION BELGE AUX DIMENSIONS EUROPÉENNES.**

Bien que Polet soit une entreprise belge à part entière, cela ne l'a pas empêchée d'exporter la qualité de ses produits et de ses services hors de nos frontières depuis plusieurs années. Il n'est donc pas étonnant que les professionnels et les amateurs du jardinage à l'étranger considèrent Polet comme le partenaire absolu pour les travaux lourds.

## **DES LIGNES DE PRODUIT COMPLÈTES POUR GARANTIR LE SUCCÈS COMMERCIAL.**

Chacun ne se sert pas des outils de façon aussi intensive ou n'est pas prêt à investir la même somme.

C'est pourquoi Polet a intégralement adapté sa gamme de produits aux besoins réels du marché.

Les produits Polet sont essentiellement distribués dans les magasins spécialisés, les magasins du bâtiment et les jardineries. Nos distributeurs peuvent compter sur un solide appui commercial et logistique.

## **DE LA MODESTE FORGE JUSQU'À UNE SOCIÉTÉ INDUSTRIELLE.**

Il y a plus de 150 ans, Polet forgeait les premières lames de bêche. Au début des années, la modeste forge est devenue une société industrielle où les notions telles que la qualité et l'innovation se portent garantes d'un développement commercial équilibré.

Les produits Polet sont fabriqués selon les systèmes de qualité internationaux.

Ils sont soumis aux tests plus sévères aussi bien pendant qu'après la production. Une efficacité plus élevée et par conséquent des prix compétitifs à l'échelle internationale sont le résultat d'un processus de fabrication innovant.

Chez Polet le développement de produits n'est pas un vain mot. C'est la recherche permanente d'avantages complémentaires en faveur de l'utilisateur. C'est ainsi que les manches en fibre de verre révolutionnaires bénéficient d'une longévité dix fois plus élevée. Tous les secteurs utilisent des outils Polet : dans le « vert » monde du jardinage, aux chantiers de construction ou aux complexes industriels.

La qualité Polet conduit partout à une efficacité accrue. Le professionnel et le bricoleur savent d'ailleurs l'apprécier à sa juste valeur.



polet.be

# SITE WEB ET MÉDIAS SOCIAUX

---



**Site web:** [www.polet.be](http://www.polet.be)

Consultez notre gamme d'outils de jardinage et les dernières nouvelles.

---



**Facebook:** [www.facebook.com/Polet.Quality.Products](http://www.facebook.com/Polet.Quality.Products)

Suivez-nous sur Facebook et restez à jour.

---



**Instagram:** [www.instagram.com/poletqualityproducts](http://www.instagram.com/poletqualityproducts)

Suivez-nous sur Instagram pour inspiration et expérience.

---



**LinkedIn:** [www.linkedin.com/company/polet-quality-products](http://www.linkedin.com/company/polet-quality-products)

Suivez-nous sur LinkedIn pour inspiration et expérience.

---



**Pinterest:** [www.pinterest.com/poletqualitypro](http://www.pinterest.com/poletqualitypro)

Inspirez-vous et consultez nos conseils de jardin.

---



**YouTube:** [www.youtube.com/user/PoletQualityProducts](http://www.youtube.com/user/PoletQualityProducts)

Découvrez la méthode de travail de nos outils.

---



Suivez-nous aussi sur  
**Facebook**

# NOTRE ÉQUIPE

## COMMANDES - INFORMATIONS TECHNIQUES - VENTE INTERNE:

Tel +32 53 62 22 05 - Fax +32 53 62 18 33

Traitement de commandes: [orderintake@polet.be](mailto:orderintake@polet.be) · France: [commandes@outils-polet.fr](mailto:commandes@outils-polet.fr)

Comptabilité des clients - comptabilité générale: [accounting@polet.be](mailto:accounting@polet.be)

Informations générales - Service après-vente: [info@polet.be](mailto:info@polet.be) · France: [info@outils-polet.fr](mailto:info@outils-polet.fr)

## VENTE:



**STIJN TEMMERMAN**  
Sales & Export Director  
+32 497 52 46 43  
[stijnt@polet.be](mailto:stijnt@polet.be)



**GEERT LANCKRIET**  
Merchandiser  
+32 496 26 02 71  
[geertl@polet.be](mailto:geertl@polet.be)



**ELKE VAN DAELE**  
Sales Assistant Backoffice  
+32 53 62 22 05  
[elkevd@polet.be](mailto:elkevd@polet.be)



**EVELIEN DEJAEGHERE**  
Sales Assistant Backoffice  
+32 51 74 43 82  
[eveliend@polet.be](mailto:eveliend@polet.be)



**CHLOË VANKEIRSBILCK**  
Sales Assistant Backoffice  
+32 53 62 22 05  
[chloev@polet.be](mailto:chloev@polet.be)



**RIA SANDERS**  
+32 496 26 02 70  
[rias@polet.be](mailto:rias@polet.be)  
Flandre-Orientale  
et Occidentale  
Anvers



**PETER DIERICKX**  
+32 495 26 02 08  
Key Accountmanager Pays-Bas  
[peterd@polet.be](mailto:peterd@polet.be)  
Pays-Bas - Brabant-Flamant -  
Limbourg  
Anvers/Campine



**JONAS VLEESCHOUWER**  
+32 497 42 03 89  
[jonasv@polet.be](mailto:jonasv@polet.be)  
Bruxelles - Hainaut  
Brabant flamand - Brabant wallon



**CHRISTINE DODEMONT**  
+32 496 51 34 00  
[christined@polet.be](mailto:christined@polet.be)  
Namur - Liège - Luxembourg  
Grand-Duché de Luxembourg



**JEAN-LOUP PIERRE**  
+33 6 34 78 95 11  
[jeanloupp@outils-polet.fr](mailto:jeanloupp@outils-polet.fr)  
Bretagne, Normandie,  
Pays de la Loire



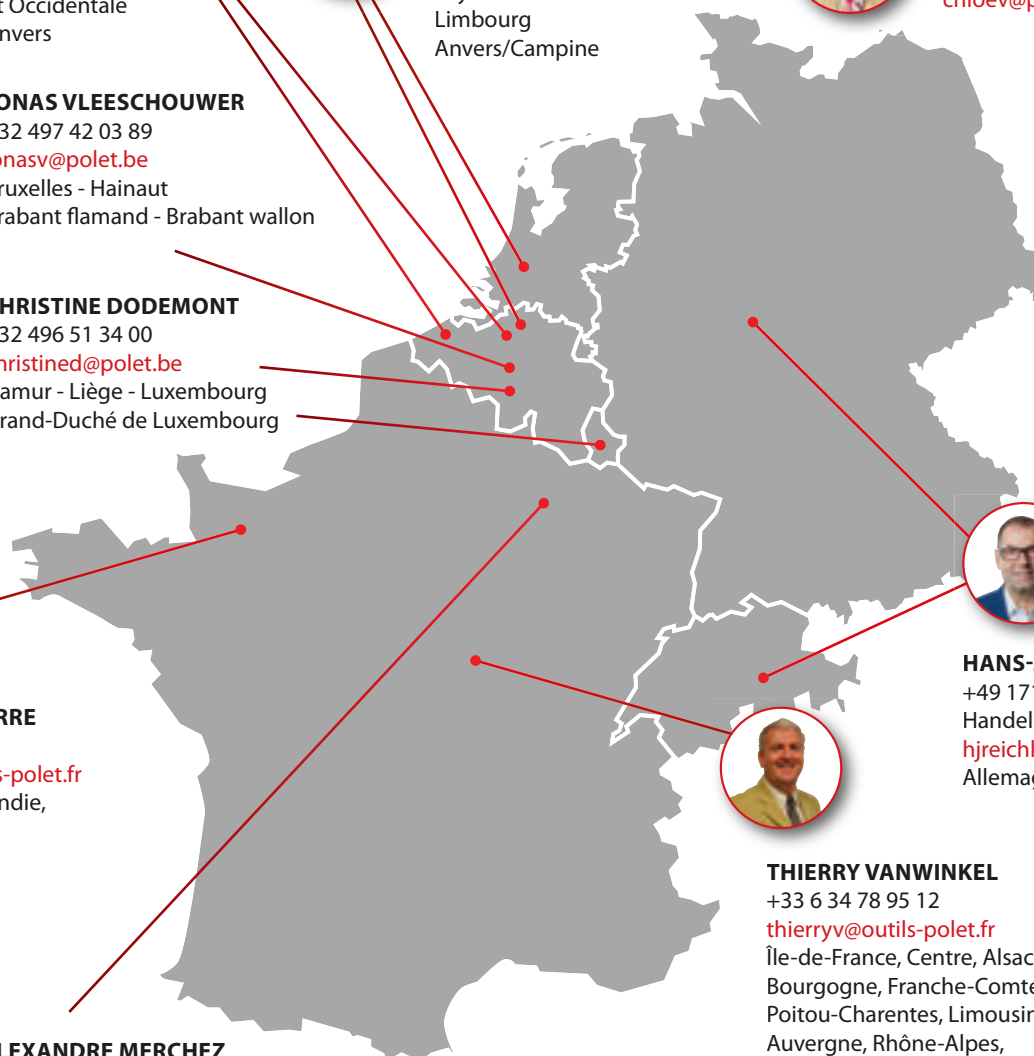
**ALEXANDRE MERCHEZ**  
+33 7 71 35 87 03  
[alexandrem@outils-polet.fr](mailto:alexandrem@outils-polet.fr)  
Hauts-de-France, Champagne-Ardenne,  
Lorraine



**HANS-JÖRG REICHL**  
+49 171 7584652  
Handelsagentur  
[hjreichl@t-online.de](mailto:hjreichl@t-online.de)  
Allemagne - Suisse



**THIERRY VANWINKEL**  
+33 6 34 78 95 12  
[thierryv@outils-polet.fr](mailto:thierryv@outils-polet.fr)  
Île-de-France, Centre, Alsace,  
Bourgogne, Franche-Comté,  
Poitou-Charentes, Limousin,  
Auvergne, Rhône-Alpes,  
Aquitaine, Midi-Pyrénées,  
Languedoc-Roussillon,  
Provence-Alpes-Côte d'Azur



# GARANTIE

Tous les outils Polet sont garantis contre toutes fautes de fabrication, pour l'usage normal auquel ils sont destinés. Malgré le haut niveau du contrôle de qualité auquel sont soumis les produits Polet, un problème exceptionnel peut toutefois se poser.

## QUELQUES EXEMPLES DE GARANTIE:

- une cassure d'un morceau de la partie métallique de l'outil
- le ressort d'une bêche ou le rivet se détache
- une cassure transversale du manche (bois cassant)
- le manche en fibre de verre se détache.

## CE QUI N'EST PAS SOUS GARANTIE EST REPRIS PAR QUELQUES EXEMPLES CI-DESSOUS:

- des outils clairement utilisés depuis longtemps
- des outils courbés
- des marteaux et des marteaux-haches dont le manche révèle des frappes manquées évidentes
- le mauvais usage des outils: une bêche ne peut pas faire fonction de levier, une lame de bêche courbée ou un manche qui se fend dans la longueur constituent des preuves irréfutables de mauvais usage.

Pour le règlement de la garantie, il existe des normes et des descriptions fixées. Vous pouvez obtenir une copie sur demande. D'éventuels remplacements ou remboursements sont envisageables après que l'outil défectueux nous ait été envoyé et contrôlé par nous.

# RÈGLEMENT DE RETOUR

Des marchandises qui doivent être reprises pour des raisons de garantie ou erreur de commande et de livraison doivent être accompagnées d'un bon de retour. Des marchandises retournées fortement endommagées ne peuvent qu'être remboursées partiellement. Contactez toujours d'abord votre représentant pour discuter des modalités de retour. Si vous êtes un utilisateur final, nous vous recommandons de toujours contacter d'abord votre point de vente.

# FICHE DE PRODUIT

Breve description avec les dimensions de l'outil et du manche



Nombre standard par unité d'emballage

N° Art.	Emballage	Code manche
PT101384	5	PT131390H

Numéro d'article

Code de l'article  
du manche

Code-barres/ EAN code

Icones

### ABRÉVIATIONS

2PP	2 repose-pieds	MA-D	avec manche D
A/MA	avec manche	RENF.	renforcé
MA	manche	D	dents
MA-T	avec manche béquille (manche T)	PL/R	plats et ronds
		CDC	Col de Cygne
		R	roues
MA-B	avec manche pomme (manche boule)		
























Les photos sont à titre indicatif et peuvent différer du produit livré.  
Les produits sont sujets aux modifications.

# ICONES

## UTILISATION

-  Pour bêcher la terre, planter, tous travaux de terrassement
-  Pour déraciner arbres, arbustes et plantes  
Action de levier possible
-  Pour enlever les mauvaises herbes
-  Pour débroussailler et planter des pommes de terre
-  Pour la collecte des déchets de jardin
-  Gazon
-  Pour travaux forestiers
-  Pour petits travaux de jardins,  
Taille des fleurs et des branches
-  Alternative biologique
-  Cueillette de fruits
-  Pour terrains caillouteux
-  Pour des travaux de construction
-  Alimentation et enlèvement du fumier chez les chevaux, les bovins et les volailles
-  Pour travaux de clôture
-  Pour céréale
-  Aquality
-  Pelleter des pellets (bois)

## CARACTÉRISTIQUES

-  Poignée souple
-  Avec coating = très souple, magnable et précis
-  Peut porter un poids significatif
-  Solide, robuste et durable
-  Ergonomique
-  Pour droitiers
-  Pour gauchers
-  Super léger
-  Manche flexible
-  Ressort
-  Côté, coupant
-  Auto-affûtage
-  Résistant à l'eau
-  Résistant à la neige et au gel
-  Pour toutes les saisons
-  Manche télescopique
-  Marteaux Low Vibe
-  Pelle avec angle droit
-  Bêche avec repose pieds
-  Épaisseur du fer de bêche
-  Diamètre des manches  
Manche pomme, manche T ou manche D
-  Dureté de l'acier  
50+ sur la Hardness Rockwell C-échelle
-  Roues pleines = pas de risque de pneus plats
-  Ouvert / fermé
-  Anti-twist
-  Aquality, universelle compatible avec d'autres marques
-  Aquality, aqua stop
-  Aquality, raccords Max Flow

## MATÉRIAUX



Aluminium  
Léger et résistant à l'abrasion



Des manches légers, en polyamide renforcé de fibres de verre  
3x plus résistants que le bois



Manches avec noyau en fibres de verre enrobé de PVC  
5x plus résistants que le bois



Manches plein fibres de verre  
10x plus résistants que le bois



Manches carbon



Acier au carbone



Aluminium



Entièrement en métal



Acier inoxydable



Inox



Polypropylène  
Résistant à l'eau et flexible



Acrylonitril-butadiène-styrène  
Solide et léger, mais dur et résistant aux chocs



Manche frêne



Polyamide



Raccord laiton

---

## LES BRÛLEURS À GAZ



Brûleurs à gaz comme désherbage alternatif



Jusqu'à 1750°C



Allumage piézo-électrique

# TABLE DES MATIÈRES

## POLET TRADITIONAL

**BECHES** ..... 13

**PELLES** ..... 18

PELLES A SABLE ..... 18

PELLES POSE CABLE ..... 19

PELLES A BETON ..... 19

PELLE ..... 20

PELLES AVALOIR ..... 20

**OUTILS DE JARDIN** ..... 23

RATISSOIRES LIMBOURG ..... 23

BINETTES DE JARDIN ..... 24

BINETTES A POUSSER/TIRER ..... 30

BINETTES ..... 30

BINETTES/HOUES ..... 31

CULTIVATEURS ..... 32

CROC/RATEAUX ..... 34

RATEAUX A GAZON ..... 35

DRESSES-BORDURE ..... 36

OUTILS A MAIN ..... 37

PLANTOIRS ..... 44

OUTILS BOIS ET FORET ..... 45

**CONSTRUCTION** ..... 48

SONDES ..... 48

MARTEAUX DALLEUR ..... 50

PINCES ..... 50

CROCHET GRILLE D'EGOUTS ..... 52

COUTEAU D'ISOLEMENT AU CAOUTCHOUC ..... 52

PLATRESSES ..... 53

MARTEAUX PAVEUR ..... 53

**MANCHES ET ACCESSOIRES** ..... 54

## BECHES & PELLES

**BECHES** ..... 58

BECHES HORTICULTURE PROFESSIONNELLES ..... 61

BECHES TERRASSIERE PROFESSIONNELLES ..... 63

BECHES TERRASSIERE ..... 64

BECHES DE JARDIN PROFESSIONNELLES ..... 64

BECHES DE JARDIN ..... 69

BECHES A DOUILLE COL DE CYGNE FORGÉES ..... 71

BECHES A DOUILLE OUVERTE ..... 72

BECHES ACIER INOXYDABLE ..... 75

**PELLES & PELLES À REBORD** ..... 76

PELLES A SABLE ..... 77

PELLES POSE CABLE ..... 81

PELLES A REBORD MOD.DRENTHE ..... 82

PELLES A BETON ..... 90

PELLES COL DE CYGNE ..... 93

PELLE ALSACE FRANCFORT ..... 95

PELLES A BALLAST ..... 95

PELLES ALUMINIUM + RENFORTS ..... 96

PELLES A NEIGE-POUSSOIRS A NEIGE ..... 103

RACLOIRS D'ETABLE ..... 105

## GARDENING

**FOURCHES** ..... 108

FOURCHES AVEC DOUILLE ..... 109

FOURCHES AVEC DOUILLE A PATTE ..... 111

FOURCHES AVEC MANCHE FERULE ..... 112

CROCS ..... 113

CROC CULTIVATEUR ..... 114

FOURCHES A FOIN MANCHE FERULE ..... 115

FOURCHES A BECHER A DOUILLE ..... 115

FOURCHES A BECHER AVEC MANCHE FERULE ..... 117

AEROBECHES ..... 118

COMPOST ..... 120

FOURCHES AGRICOLE AVEC DOUILLE A PATTE ..... 121



FOURCHES A CAILLOUX-A BALLAST.....	122
FOURCHES DE STABLE.....	122
<b>BINETTES ET RATISSOIRES.....</b>	<b>125</b>
BINETTES.....	125
BINETTES MODEL HOLLANDE.....	129
RATISSOIRES.....	130
RATISSOIRES MODEL HOLLANDE.....	132
<b>HOUES-SERFOUETTES.....</b>	<b>134</b>
<b>CULTIVATEURS.....</b>	<b>136</b>
<b>DESHERBAGE ALTERNATIF.....</b>	<b>138</b>
BINEUSES A CAGE.....	139
GRATTOIRS A ROUE.....	140
U-BINETTE A POUSSER TIRER.....	145
RATISSOIRE A POUSSER TIRER AILE.....	146
COUTEAU RAINURES ONDULE.....	147
OUTILLAGE POUR NETTOYAGE.....	147
BRULEURS.....	150
<b>GARDENING 4 KIDS.....</b>	<b>153</b>
<b>JUNIOR TOOLS.....</b>	<b>156</b>
<b>BROUETTE ENFANT - PATACHE.....</b>	<b>159</b>
<b>OUTILS A MAIN.....</b>	<b>160</b>
OUTILS A MAIN AVEC MANCHE MEDIUM.....	160
OUTILS A MAIN.....	161
PELLES A FARINE.....	164
PELLE A MAIN POLYVALANT.....	164
GANTS.....	165
POLET COUSSIN POUR LES GENOUX.....	166
<b>OUTILLAGE PLANTATION.....</b>	<b>166</b>
<b>RATEAUX.....</b>	<b>168</b>
RATEAUX & BALAIS A GAZON/FEUILLES.....	168
MULTIRATEAU.....	174
RATEAUX DE JARDIN.....	174
RATEAUX DE FERME.....	178
RATEAUX A GAZON-SCARIFICATEURS.....	179
RATEAUX A GAZON-POLYAMIDE.....	181
RATEAUX A FOIN -POLYAMIDE.....	182

<b>DRESSES BORDURE.....</b>	<b>182</b>
<b>OUTILS A FAUCHER.....</b>	<b>183</b>
<b>OUTILS A EMONDER.....</b>	<b>185</b>
CISAILLES A HERBE ET A BUIS.....	186
SECATEURS.....	186
SECATEURS A FRUITS.....	189
CISAILLES A HAIE.....	189
EBRANCHOIRS.....	190
SCIES A ELAGUER.....	191
SCIES A BUCHE.....	192
COUTEAUX JARDIN ET BRICOLAGE.....	193
ACCESSOIRES.....	193
<b>OUTILS BOIS ET FORET.....</b>	<b>194</b>
FORESTRY TOOLS.....	195
HACHETTES.....	196
HACHES.....	197
MERLINS.....	197
COINS A FENDRE.....	198
COUPERETS.....	199
CHEVALETS DE SCIAGE.....	201
<b>VRILLES.....</b>	<b>202</b>
VRILLES FORGEES ET VRILLES.....	202
VRILLES A VIS ARCHIMEDE.....	203
BECHE DOUBLE COQUILLES.....	203
<b>MARTEAUX DE JARDINIER.....</b>	<b>203</b>
<b>PILON A PIQUETS.....</b>	<b>204</b>
<b>POLET BAGS.....</b>	<b>205</b>
<b>TUBTRUGS.....</b>	<b>206</b>
FLEXIBLE.....	206
RECYCLED.....	210
<b>SEAUX.....</b>	<b>210</b>
<b>PANIERS.....</b>	<b>211</b>
<b>CUVES.....</b>	<b>212</b>

## CONSTRUCTION

### OUTILLAGE MAÇONS ET PLÂTRIERS ..... 214

TUBTRUG GORILLA.....	214
GORILLA BUCKETS.....	215
CUVELLES DE MAÇON.....	215
TRUELLES .....	216
REPAROIRS.....	217
PLATRESSES.....	218
NIVEAUX A BULLE.....	219
BROCHES DE MAÇON .....	220
CLOU DE MAÇON .....	221
GRIFFES A CINTRER .....	221
GRATTOIRS A BITUME.....	222

### OUTILS A NIVELLER ALU ..... 224

EPANDEURS RACLETTES POUR BETON-SABLE..	224
EPANDEURS A DOUILLE REGLABLE.....	224
MANCHES POUR EPANDEURS A BETON ET BITUMES .....	225
RACLETTES ALU CAOUTCHOUC INDUSTRIEL....	225

### RATEAUX BETON-BITUMES ..... 226

### OUTILS DE PAVAGE ..... 228

DAMES .....	228
MARTEAUX DALLEUR.....	228
MARTEAUX PAVEUR.....	228
PINCES A PORTER.....	229
PIOCHES LAMINEES.....	229

### BURINS ..... 230

BURINS POINTES A BETON .....	230
BURINS PLAT .....	231
BURIN DE CARROSSIER.....	232
BURINS DE CARRELEUR .....	232
DISPLAY BURIN.....	232
PROTEGE MAINS POUR BURINS .....	232

### PINCES ET LEVIERS ..... 233

PINCES FIBER 9001 .....	233
PIEDS DE BICHE.....	233

PINCES A BOULE ET POINTE .....	233
PINCES A BOULE ET BURIN.....	234
PINCES PAVEURS ALU ET PINCES PAVEURS.....	234
PINCE EMBOUT SYNTHETIQUE 50MM.....	235

### ARRACHE-CLOUS ..... 235

HEXAGONAL .....	235
OVALE.....	236
PLAT.....	237
ALU.....	237

### MARTEAUX ..... 238

MARTEAUX AVEC MANCHE LOW VIBE.....	238
MARTEAUX DE CHARPENTIER .....	239
MARTEAUX D'AJUSTEUR-DIN 1041 .....	240
MASSES-DIN 6475 ET 1042.....	241
MASSETTES-DIN 6475 .....	244
NUPLA MARTELLERIE A EMBOUTS .....	245
EMBOUTS EMBALLES.....	246

## CLEANING

### BALAIS ET BROSSES ..... 248

BALAYETTES .....	248
BALAIS MENAGE.....	251
BALAIS CANTONNIER-BALAIS DE TERRASSE.....	253

### GORILLA BROOMS ..... 263

### PINCES ET PORTE SAC ..... 264

### RACLETTES ..... 267

## MANCHES ET ACCESSOIRES

### MANCHES DE BECHE ..... 271

POLET TRADITIONAL.....	271
FIBER 3001 MANCHES.....	272
MANCHET.....	273
MANCHET COURBE .....	275
MANCHE D.....	275
MANCHE BOULE.....	276

### MANCHES DE PELLE ..... 277

POLET TRADITIONAL.....	277
------------------------	-----

FIBER 3001 MANCHES.....	277
MANCHES DE PELLER COURBE / FRENE-HETRE.....	277
MANCHES DE PELLER DROIT / FRENE-HETRE.....	278
<b>MANCHES PELLE DRENTHE.....</b>	<b>278</b>
FIBER 3001 MANCHES.....	278
MANCHES PELLE DRENTHE BOIS.....	279
<b>MANCHE TELESCOPIQUE.....</b>	<b>280</b>
<b>MANCHES DE FOURCHE.....</b>	<b>280</b>
MANCHES DE FOURCHE FERULE.....	280
MANCHES DE FOURCHE.....	281
MANCHES FOURCHE-POIGNEE D.....	282
<b>MANCHES DE RATEAU.....</b>	<b>282</b>
<b>MANCHES DE RATISSOIR AVEC POIGNEE.....</b>	<b>284</b>
<b>MANCHES DE BROSSE.....</b>	<b>285</b>
<b>MANCHES DE HOUE.....</b>	<b>285</b>
<b>MANCHES GARDENING 4 KIDS.....</b>	<b>286</b>
<b>MANCHES DE HACHE.....</b>	<b>287</b>
<b>MANCHES DE MARTEAU.....</b>	<b>288</b>
MANCHES MASSE/MERLIN.....	288
POLET TRADITIONAL MANCHE.....	
MARTEAU PAVEUR.....	289
MANCHES DE MARTEAU FRENE.....	289
<b>BLOC MARTEAUX DALLEUR.....</b>	<b>291</b>
<b>MANCHES MARTEAUX DE JARDIN.....</b>	<b>291</b>
<b>MANCHES DE PIOCHE.....</b>	<b>292</b>
<b>MANCHES POUR RACCLOIRS EPANDOIRS ALUMINIUM.....</b>	<b>293</b>
<b>PETITS MANCHES.....</b>	<b>293</b>
MANCHE TRUELLE.....	293
MANCHES DE LIME.....	293

<b>ACCESSOIRES.....</b>	<b>294</b>
COINS A EMMANCHER.....	294
ACCESSOIRES POUR BECHES.....	295
POIGNEES PLASTIQUE.....	295
ALL-FIX.....	296

## AQUALITY

<b>DEVIDOIRS.....</b>	<b>298</b>
DEVIDOIRS PROFESSIONELS.....	298
DEVIDOIRS.....	300
PIECES DE RECHANGE ET ACCESSOIRES.....	301

<b>TUYAUX.....</b>	<b>302</b>
GOOD AQUALITY.....	302
BUILDING EXPERT AQUALITY.....	303
PRO AQUALITY.....	303
GUIDE DE TUYAU.....	304

<b>OUTILS D'ARROSAGE.....</b>	<b>304</b>
RACCORDS A GRIFFES ET PIECES LAITON.....	304
RACCORDS ET PIECES LAITON.....	308
MAX FLOW.....	310
NEZ DE ROBINET-RACCORDS ET PIECES LAITON.....	312
PISTOLETS ET LANCES.....	318
ARROSEURS.....	319

<b>PULVERISATEURS.....</b>	<b>321</b>
----------------------------	------------

<b>ARROSOIRS ET SEAUX GALVANISE.....</b>	<b>324</b>
0,45 MM.....	324
0,70 MM.....	325



## FORGÉ POUR LA VIE

Les outils de notre série "Polet Traditional" sont toujours fabriqués artisanalement, avec une attention spéciale pour la sélection de l'acier, ainsi que pour le forgeage et le trempage de l'acier.

Le résultat est une gamme d'outils de qualité supérieure, avec lesquels le professionnel et l'amateur passionné profiteront pendant des années.





L'intégralité de la gamme d'outils de jardin **Polet Traditional** est produite à partir d'acier de première qualité. Chaque outil est forgé et trempé par nos soins, selon le savoir-faire belge. Avant d'arriver en magasin, l'outil est affûté individuellement afin de garantir un tranchant parfait.



### SUR MESURE

La production Polet Traditional n'a rien à voir avec la production en série. Chaque outil est forgé à la main, nos binettes et rasettes ne sont donc pas toutes reproduites à l'identique. Par conséquent, nos clients peuvent en principe demander des outils personnalisés. Authenticité et qualité en resteront en tout cas les maîtres-mots. Cette personnalisation peut concerner un bord plus tranchant ou une forme particulière, en accord avec l'entreprise.

### DES OUTILS SUR MESURE



#### MANCHE

- ergonomique : vous gardez le dos droit grâce à son long manche et à sa poignée



#### MANCHE

- le bois de caryer est particulièrement robuste et résistant
- idéal pour les travaux plus lourds



Étant donné notre processus artisanal de forge, nos bêches se prêtent aux tâches les plus lourdes, telles que la pose de câbles ou le repiquage d'arbres et arbustes.

#### TÔLE







- acier carbone trempé de première qualité
- trempe (+)
- résiste à l'usure, durable
- tranchante et s'affûte au fur et à mesure que la tôle s'affine



# BECHES







**TRADITIONAL BECHE 285/180 MA-T 95CM**



Réf. Art.	Emballage	Réf. manche
PT102007	5	PT131295H
 5 410685 869628		    







**TRADITIONAL BECHE JARDIN 285/140 MA-T 95CM**



Réf. Art.	Emballage	Réf. manche
PT101284	1	PT131295H
 5 410685 874165		    







**TRADITIONAL BECHE JARDIN 285/180 MA-D FRENE 90CM**



Réf. Art.	Emballage	Réf. manche
PT102288	1	PT132390
 5 410685 875025		    







**TRADITIONAL BECHE LEGUME 310/170 MA-T FRENE 95CM**



Réf. Art.	Emballage	Réf. manche
PT101317	1	PT131395
 5 410685 871249		    







**TRADITIONAL BECHE JARDIN 330/160 MA-T 95CM**



Réf. Art.	Emballage	Réf. manche
PT101336	1	PT131295H
 5 410685 871256		    







**TRADITIONAL BECHE JARDIN 330/160 MA-D FRENE 90CM**



Réf. Art.	Emballage	Réf. manche
PT102336	1	PT132390
 5 410685 876336		    







**TRADITIONAL BECHE JARDIN LOURD 330/160 MA-T 90CM**



Réf. Art.	Emballage	Réf. manche
PT101336Z	1	PT137390H
 5 410685 871263		    







**TRADITIONAL BECHE TERRASSIER 380/130 MA-T 85CM**



Réf. Art.	Emballage	Réf. manche
PT101383	1	PT131385H
 5 410685 870839		    







**TRADITIONAL BECHE TERRASSIER 420/130 MA-T 78CM**



Réf. Art.	Emballage	Réf. manche
PT101423	1	PT131378H
 5 410685 870846		    







**TRADITIONAL BECHE SENLIS 285/180/2,5 2PP MA-B FRENE 110CM**



Réf. Art.	Emballage	Réf. manche
PT103288	5	PT133305
 5 410685 882900		    







**TRADITIONAL BECHE SENLIS 285/180/2,5 2PP MA-T 95CM**



Réf. Art.	Emballage	Réf. manche
PT101288	5	PT131295H
 5 410685 882917		    







**TRADITIONAL BECHE TERRASSIER 360/140 MA-T 90CM**



Réf. Art.	Emballage	Réf. manche
PT101384	5	PT131390H
 5 410685 869611		    







**TRADITIONAL BECHE TERRASSIER 360/140 MA-D FRENE 90CM**



Réf. Art.	Emballage	Réf. manche
PT102384	1	PT132390
 5 410685 877609		    







**TRADITIONAL BECHE TERRASSIER 470/130 2PP MA-T 70CM**



Réf. Art.	Emballage	Réf. manche
PT101473	1	PT131370H
 5 410685 870389		    







**TRADITIONAL BECHE TERRASSIER 470/130 2PP MA-T 95CM**



Réf. Art.	Emballage	Réf. manche
PT101474	1	PT131295H
 5 410685 875278		    







**TRADITIONAL BECHE TERRASSIER ACIER 380/140 2PP MA-T 122CM**



Réf. Art.	Emballage	Réf. manche
PT101384ST	1	-
 5 410685 879405		    







**TRADITIONAL BECHE TERRASSIER ACIER 380/140 2PP MA-B 125CM**



Réf. Art.	Emballage	Réf. manche
PT103384ST	1	-
 5 410685 885178		    

**TRADITIONAL BECHE ARBO 380/125 MA-T 85CM**










Réf. Art.	Emballage	Réf. manche
PT101005	1	PT137385H
 5 410685 869604		    









**TRADITIONAL BECHE ARBO 380/125 2PP FIBER 9001 85CM**



Réf. Art.	Emballage	Réf. manche
PT101005F	5	SHT32
 5 410685 883204		     







**TRADITIONAL BECHE ARBO 420/125 MA-T 85CM**



Réf. Art.	Emballage	Réf. manche
PT101422	1	PT137385H
 5 410685 873267		    







**TRADITIONAL BECHE ARBO 460/125 MA-T 85CM**



Réf. Art.	Emballage	Réf. manche
PT101462	1	PT137385H
 5 410685 874677		    







**TRADITIONAL BECHES DAMES 230/120 MA-T FRENE 95CM**



Réf. Art.	Emballage	Réf. manche
PT101232	1	PT131295
 5 410685 874172		    







**TRADITIONAL BECHE DAMES 270/135 MA-B FRENE 110CM**



Réf. Art.	Emballage	Réf. manche
PT103001	1	PT133305
 5 410685 875988		    



**TRADITIONAL BECHE DAMES 270/135 MA-T FRENE 95CM**



Réf. Art.	Emballage	Réf. manche
PT101001	5	PT131295
 5 410685 869598		    



**TRADITIONAL BECHE DAMES 285/155/2,5 2PP MA-T FRENE 95CM**



Réf. Art.	Emballage	Réf. manche
PT101002	1	PT131295
 5 410685 883099		



**TRADITIONAL BECHE COL DE CYGNE 280/150/165 MA-T FRENE 75CM**



Réf. Art.	Emballage	Réf. manche
PT101028	1	PT131301
 5 410685 876473		



**TRADITIONAL BECHE PIPE 420/100/3 MA-D 150CM**



Réf. Art.	Emballage	Réf. manche
PT101421	1	PT132150
 5 410685 873779		

**TRADITIONAL BECHE PIPE 420/100/3 MA-D 250CM**



Réf. Art.	Emballage	Réf. manche
PT102421	1	PT132250
 5 410685 876282		





**PELLES**

**PELLES A SABLE**



**TRADITIONAL PELLE A SABLE NR1-290X230MM**



Réf. Art.	Emballage	Réf. manche
PT110201	10	-
 5 410685 869635		



**TRADITIONAL PELLE A SABLE NR1 A/MA 1,3M**



Réf. Art.	Emballage	Réf. manche
PT110211S	5	PT141213A
 5 410685 869659		



**TRADITIONAL PELLE A SABLE NR2-290X240MM**



Réf. Art.	Emballage	Réf. manche
PT110202	10	-
 5 410685 869642		



**TRADITIONAL PELLE A SABLE NR2 A/MA 1,3M**



Réf. Art.	Emballage	Réf. manche
PT110212S	5	PT141213A
 5 410685 869666		



**TRADITIONAL PELLE A SABLE NR00-265X220MM**



Réf. Art.	Emballage	Réf. manche
PT110206	1	-
 5 410685 870891		

**TRADITIONAL PELLE A SABLE NR00 A/MA 1,3M**



Réf. Art.	Emballage	Réf. manche
PT110216S	1	PT141213A
 5 410685 870648		

**PELLES POSE CABLE**

**TRADITIONAL PELLE POSE CABLE**



Dimension	Réf. Art.	Emballage	Réf manche	
120MM-2MM	PT110312	1	-	 5410685870174
140MM-2MM	PT110314	1	-	 5410685870457
160MM-2MM	PT110316	1	-	 5410685870464
180MM-2MM	PT110318	1	-	 5410685873175

**TRADITIONAL PELLE POSE CABLE A/MA 1,3M**



Dimension	Réf. Art.	Emballage	Réf. manche	
120MM-2MM	PT1103121	1	PT141213A	 5410685870624
140MM-2MM	PT1103141	1	PT141213A	 5410685870631
160MM-2MM	PT1103161	1	PT141213A	 5410685870372
180MM-2MM	PT1103181	1	PT141213A	 5410685873182

**PELLES A BETON**

**TRADITIONAL PELLE A BETON NR1-290X230MM**



Réf. Art.	Emballage	Réf. manche
PT110601	1	-
 5 410685 870907		






**TRADITIONAL PELLE A BETON NR1 A/MA 1,3M**



Réf. Art.	Emballage	Réf. manche
PT110611S	1	PT141213A
 5 410685 870921		






**TRADITIONAL PELLE A BETON NR1 2MM D'ÉPAISSEUR-290X230MM**



Réf. Art.	Emballage	Réf. manche
PT110601Z	1	-
 5 410685 873861		   






**TRADITIONAL PELLE A BETON NR 2 -290X240MM**



Réf. Art.	Emballage	Réf. manche
PT114602	1	-
 5 410685 875421		   

**TRADITIONAL PELLE A BETON NR 2 A/MA 1,3M**








Réf. Art.	Emballage	Réf. manche
PT110612S	1	PT141213A
 5 410685 870938		   

**PELLE**

**TRADITIONAL PELLE 000/35 MA-T 1,1M**








Réf. Art.	Emballage	Réf. manche
PT112342	1	PT1911022
 5 410685 876480		   

**PELLES AVALOIR**






**TRADITIONAL PELLE AVALOIR L100XL285XH90**



Réf. Art.	Emballage	Réf. manche
PT113280	1	-
 5 410685 883235		   



**TRADITIONAL PELLE AVALOIR L100XL285XH90 A/MA 1,3M**




Réf. Art.	Emballage	Réf. manche
PT113281	5	PT141213A
 5 410685 879023		   



**TRADITIONAL PELLE AVALOIR L100XL285XH90 FIBER 1,3M**



Réf. Art.	Emballage	Réf. manche
PT113281F	1	FH141223
 5 410685 883242		



**TRADITIONAL PELLE AVALOIR L115XL200XH70**



Réf. Art.	Emballage	Réf. manche
PT113110	1	-
 5 410685 883211		



**TRADITIONAL PELLE AVALOIR L115XL200XH70 A/MA 1,3M**



Réf. Art.	Emballage	Réf. manche
PT113111	5	PT141213A
 5 410685 880067		

**TRADITIONAL PELLE AVALOIR L115XL200XH70 FIBER 1,3M**



Réf. Art.	Emballage	Réf. manche
PT113111F	1	FH141223
 5 410685 883327		



## MANCHES DE RATISSOIR AVEC POIGNEE

Alors que les Belges aiment désherber avec une rasette, les Néerlandais, eux, sont absolument amoureux de la binette. Avec la binette, vous êtes plus dans la poussée et cela présente de nombreux avantages. Des agriculteurs bio flamands, hommes et femmes, ont testé la binette. Ils ont désherbé, sarclé et préparé la terre. Voici leurs réactions :



“

**KAREL**

*Il a fallu s'y habituer, mais après un temps d'adaptation, on s'y fait facilement. Son ergonomie convient parfaitement à la main, et j'ai le sentiment que le désherbage devient plus simple. Je dois pousser moins fort, même sur les assises pierreuses et plus dures. Je n'échangerai jamais plus ma binette contre une rasette.*

**TANJA**

“

*Contrairement à la rasette, je n'ai plus mal aux bras et au dos. Son long manche réduit en effet considérablement la charge. Je peux même travailler à une main ! Facile d'utilisation et ergonomique.*



“

**JEAN-PIERRE**

*Ce qui est chouette, avec la binette, c'est que vous ne touchez pas trop à la terre. Il est d'ailleurs très facile de retirer le surplus en herbe et les mauvaises herbes. Elle est également adaptée aux choux et autres grosses cultures. La rasette vous permet de couper et de tirer, mais avec la binette, vous poussez et vous tirez ! J'adore sa poignée et son long manche.*



## OUTILS DE JARDIN

### RATISSOIRES LIMBOURG

#### TRADITIONAL RATISSOIRE LIMB.



Dimension	Réf. Art.	Emballage	Réf. manche	
8x5CM	PT039008	1	-	 5410685874073
10x5CM	PT039010	1	-	 5410685874080
12x5CM	PT039012	1	-	 5410685874325
14x5CM	PT039014	1	-	 5410685874097
16x5CM	PT039016	1	-	 5410685874257
18x5CM	PT039018	1	-	 5410685874103
20x5CM	PT039020	1	-	 5410685874332
22x5CM	PT039022	1	-	 5410685875186
24x5CM	PT039024	1	-	 5410685875193
26x5CM	PT039026	1	-	 5410685875209

#### TRADITIONAL RATISSOIRE LIMB. A/MA POIGNEE 1,5M










Dimension	Réf. Art.	Emballage	Réf. manche	
8x5CM	PT0390081H	1	PT1925016	 5410685874349
10x5CM	PT0390101H	1	PT1925016	 5410685870969
12x5CM	PT0390121H	1	PT1925016	 5410685874226
14x5CM	PT0390141H	1	PT1925016	 5410685869857
16x5CM	PT0390161H	1	PT1925016	 5410685871713
18x5CM	PT0390181H	1	PT1925016	 5410685873236
20x5CM	PT0390201H	1	PT1925016	 5410685874356



**TRADITIONAL RATISSOIRE LIMB. A/MA 1,5M**



Dimension	Réf. Art.	Emballage	Réf. manche	
8x5CM	PT0390081	1	PT143650	 5410685871201
10x5CM	PT0390101	1	PT143650	 5410685874295
12x5CM	PT0390121	1	PT143650	 5410685873908
14x5CM	PT0390141	1	PT143650	 5410685869529
16x5CM	PT0390161	1	PT143650	 5410685873816
18x5CM	PT0390181	1	PT143650	 5410685874301
20x5CM	PT0390201	1	PT143650	 5410685874318

**BINETTES DE JARDIN**

**TRADITIONAL BINETTE DE JARDIN**



Dimension	Réf. Art.	Emballage	Réf. manche	
6x4,5CM	PT037306	1	-	 5410685875575
8x4,5CM	PT037308	1	-	 5410685875582
10x5CM	PT037310	1	-	 5410685875599
12x5,5CM	PT037312	1	-	 5410685875605
14x5,5CM	PT037314	1	-	 5410685874707
16x5,5CM	PT037316	1	-	 5410685875407
18x6CM	PT037318	1	-	 5410685874714
20x6CM	PT037320	1	-	 5410685874721
22x6CM	PT037322	1	-	 5410685874738
24x6CM	PT037324	1	-	 5410685874745

TRADITIONAL BINETTE DE JARDIN A/MA 1,5M



Dimension	Réf. Art.	Emballage	Réf. manche	
6x4,5CM	PT0373061	1	PT143650	 5410685875612
8x4,5CM	PT0373081	1	PT143650	 5410685871683
10x5CM	PT0373101	1	PT143650	 5410685871690
12x5,5CM	PT0373121	1	PT143650	 5410685871867
14x5,5CM	PT0373141	1	PT143650	 5410685869512
16x5,5CM	PT0373161	1	PT143650	 5410685871850
18x6CM	PT0373181	1	PT143650	 5410685871706
20x6CM	PT0373201	1	PT143650	 5410685875629
22x6CM	PT0373221	1	PT143650	 5410685875636
24x6CM	PT0373241	1	PT143650	 5410685875643



TRADITIONAL BINETTE DE JARDIN



Dimension	Réf. Art.	Emballage	Réf. manche	
6x5,5CM	PT037406	1	-	 5410685874288
8x6CM	PT037408	1	-	 5410685874127
10x6CM	PT037410	1	-	 5410685874134
12x6,5CM	PT037412	1	-	 5410685874141
14x7CM	PT037414	1	-	 5410685875650
16x8CM	PT037416	1	-	 5410685875667
18x8,5CM	PT037418	1	-	 5410685875674
20x9,5CM	PT037420	1	-	 5410685875681
22x9,5CM	PT037422	1	-	 5410685875698
24x9,5CM	PT037424	1	-	 5410685875704



## TRADITIONAL BINETTE DE JARDIN A/MA 1,5M








Dimension	Réf. Art.	Emballage	Réf. manche	
6x5,5CM	PT0374061	1	PT143650	 5410685871669
8x6CM	PT0374081	1	PT143650	 5410685873106
10x6CM	PT0374101	1	PT143650	 5410685873090
12x6,5CM	PT0374121	1	PT143650	 5410685873113
14x7CM	PT0374141	1	PT143650	 5410685873120
16x8CM	PT0374161	1	PT143650	 5410685871003
18x8,5CM	PT0374181	1	PT143650	 5410685872819
20x9,5CM	PT0374201	1	PT143650	 5410685872826
22x9,5CM	PT0374221	1	PT143650	 5410685875711
24x9,5CM	PT0374241	1	PT143650	 5410685875728

## BINETTES DE JARDIN






### TRADITIONAL BINETTE DE JARDIN



Dimension	Réf. Art.	Emballage	Réf. manche	
8x4,5CM	PT037108	1	PT143650	 5410685873274
10x5CM	PT037110	1	PT143650	 5410685873281
12x5,5CM	PT037112	1	PT143650	 5410685875087
14x5,5CM	PT037114	1	PT143650	 5410685875094
16x5,5CM	PT037116	1	PT143650	 5410685876091

**TRADITIONAL BINETTE DE JARDIN A/MA 1,5M**



Dimension	Réf. Art.	Emballage	Réf. manche	
8x4,5CM	PT0371081	1	PT143650	 5410685876138
10x5CM	PT0371101	1	PT143650	 5410685876145
12x5,5CM	PT0371121	1	PT143650	 5410685875377
14x5,5CM	PT0371141	1	PT143650	 5410685876152
16x5,5CM	PT0371161	1	PT143650	 5410685876169

**TRADITIONAL BINETTE DE JARDIN**



Dimension	Réf. Art.	Emballage	Réf. manche	
8x6CM	PT037208	1	-	 5410685874752
10x6CM	PT037210	1	-	 5410685874769
12x6,5CM	PT037212	1	-	 5410685874776
14x7CM	PT037214	1	-	 5410685873663
16x8CM	PT037216	1	-	 5410685873656
18x8,5CM	PT037218	1	-	 5410685873649
20x9,5CM	PT037220	1	-	 5410685874783
22x9,5CM	PT037222	1	-	 5410685874790
24x9,5CM	PT037224	1	-	 5410685874806

## TRADITIONAL BINETTE DE JARDIN A/MA 1,5M





Dimension	Réf. Art.	Emballage	Réf. manche	
8x6CM	PT0372081	1	PT143650	 5410685876015
10x6CM	PT0372101	1	PT143650	 5410685876022
12x6,5CM	PT0372121	1	PT143650	 5410685876039
14x7CM	PT0372141	1	PT143650	 5410685876046
16x8CM	PT0372161	1	PT143650	 5410685876053
18x8,5CM	PT0372181	1	PT143650	 5410685871744
20x9,5CM	PT0372201	1	PT143650	 5410685876060
22x9,5CM	PT0372221	1	PT143650	 5410685876077
24x9,5CM	PT0372241	1	PT143650	 5410685876084

## BINETTES DE JARDIN



### TRADITIONAL BINETTE TRAPEZOIDALE AVEC POINTE 14CM



Réf. Art.	Emballage	Réf. manche
PT037314TR	1	-
 5 410685 885208		

### TRADITIONAL BINETTE TRAPEZOIDALE AVEC POINTE 14CM A/MA 1,5M



Réf. Art.	Emballage	Réf. manche
PT0373141TR	1	PT143650
 5 410685 885574		

**BINETTES A POUSSER/TIRER**

**TRADITIONAL BINETTE A POUSSER/TIRER**



Dimension	Réf. Art.	Emballage	Réf. manche	
12x4,5CM	PT031012	1	-	 5410685876237
14x4,5CM	PT031014	1	-	 5410685876244
16x4,5CM	PT031016	1	-	 5410685876251
18x4,5CM	PT031018	1	-	 5410685876268

**TRADITIONAL BINETTE A POUSSER/TIRER A/MA POIGNEE 1,5M**



Dimension	Réf. Art.	Emballage	Réf. manche	
12x4,5CM	PT0310121	1	PT1925016	 5410685873137
14x4,5CM	PT0310141	1	PT1925016	 5410685873670
16x4,5CM	PT0310161	1	PT1925016	 5410685875964
18x4,5CM	PT0310181	1	PT1925016	 5410685876206

**BINETTES**

**TRADITIONAL BINETTE CHAMPAGNE 15X16CM**



Réf. Art.	Emballage	Réf. manche
PT036036	1	-
 5 410685 885796		



**TRADITIONAL BINETTE CHAMPAGNE 15X16CM A/MA 1,1M**



Réf. Art.	Emballage	Réf. manche
PT0360361	1	PT142545
 5 410685 889930		



**TRADITIONAL BINETTE 190MM**



Réf. Art.	Emballage	Réf. manche
PT036030	1	142542
 5 410685 880937		



**TRADITIONAL BINETTE 180MM 3D**



Réf. Art.	Emballage	Réf. manche
PT036033	1	142542
 5 410685 880944		



**TRADITIONAL BINETTE 220MM 4D**



Réf. Art.	Emballage	Réf. manche
PT036034	1	142542
 5 410685 880951		

**TRADITIONAL BINETTE 285MM 5D**





Réf. Art.	Emballage	Réf. manche
PT036035	1	142542
 5 410685 880968		

**BINETTES/HOUES**



**TRADITIONAL HOUE CHAMPAGNE 80X230MM**



Réf. Art.	Emballage	Réf. manche
PT026002	1	-
 5 410685 885802		

**TRADITIONAL HOUE PETIT 150X210MM**





Réf. Art.	Emballage	Réf. manche
PT045000	3	-
 5 410685 869536		





**TRADITIONAL HOUE PETIT 150X210MM A/MA 1,5M**



Réf. Art.	Emballage	Réf. manche
PT0450001	3	PT142540
 5 410685 869543		



**TRADITIONAL HOUE GRAND 180X210MM**



Réf. Art.	Emballage	Réf. manche
PT0450004	1	-
 5 410685 874158		



**TRADITIONAL HOUE GRAND 180X210MM A/MA 1,5M**



Réf. Art.	Emballage	Réf. manche
PT0450041	1	PT142540
 5 410685 872789		



**TRADITIONAL HOUE 140X210X5MM LOURD**



Réf. Art.	Emballage	Réf. manche
PT0450008	1	-
 5 410685 874813		

**TRADITIONAL HOUE 160X210X5MM LOURD**





Réf. Art.	Emballage	Réf. manche
PT0450009	1	-
 5 410685 874820		

**CULTIVATEURS**



**TRADITIONAL CULTIVATEUR 1D FIXE**



Réf. Art.	Emballage	Réf. manche
PT034021	1	-
 5 410685 882665		



**TRADITIONAL CULTIVATEUR 1D FIXE A/MA 1,5M**



Réf. Art.	Emballage	Réf. manche
PT0340211	1	PT143650
 5 410685 874363		



**TRADITIONAL CULTIVATEUR 3D FIXE PETIT**



Réf. Art.	Emballage	Réf. manche
PT034123	1	-
 5 410685 874189		



**TRADITIONAL CULTIVATEUR 3D FIXE PETIT A/MA 1,5M**



Réf. Art.	Emballage	Réf. manche
PT0341231	1	PT143650
 5 410685 871881		



**TRADITIONAL CULTIVATEUR 3D FIXE GRAND**



Réf. Art.	Emballage	Réf. manche
PT034023	1	-
 5 410685 874196		



**TRADITIONAL CULTIVATEUR 3D GRAND FIXE A/MA 1,5M**



Réf. Art.	Emballage	Réf. manche
PT0340231	1	PT143650
 5 410685 869864		




**TRADITIONAL CULTIVATEUR 5D FIXE**



Réf. Art.	Emballage	Réf. manche
PT034025	1	-
 5 410685 874202		

**TRADITIONAL CULTIVATEUR 5D FIXE A/MA 1,5M**






Réf. Art.	Emballage	Réf. manche
PT0340251	1	PT143650
 5 410685 871034		 

**CROC/RATEAUX**




**TRADITIONAL CROC A JARDIN**



Réf. Art.	Emballage	Réf. manche
PT035030	1	-
 5 410685 874219		 




**TRADITIONAL CROC A JARDIN A/MA 1,5M**



Réf. Art.	Emballage	Réf. manche
PT0350301	1	PT143650
 5 410685 875360		 




**TRADITIONAL RATEAU 12D**



Réf. Art.	Emballage	Réf. manche
PT030212	1	-
 5 410685 874950		 




**TRADITIONAL RATEAU 12D A/MA 1,5M**



Réf. Art.	Emballage	Réf. manche
PT0302121	1	PT143650
 5 410685 871270		 



**TRADITIONAL RATEAU 14D**



Réf. Art.	Emballage	Réf. manche
PT030214	1	-
 5 410685 874967		 



**TRADITIONAL RATEAU 14D A/MA 1,5M**



Réf. Art.	Emballage	Réf. manche
PT0302141	1	PT143650
 5 410685 871737		



**TRADITIONAL RATEAU 16D**



Réf. Art.	Emballage	Réf. manche
PT030216	1	-
 5 410685 874974		

**TRADITIONAL RATEAU 16D A/MA 1,5M**





Réf. Art.	Emballage	Réf. manche
PT0302161	1	PT143650
 5 410685 874974		

**RATEAUX A GAZON**



**TRADITIONAL RATEAU A GAZON 10D**



Réf. Art.	Emballage	Réf. manche
PT070701	1	-
 5 410685 874882		



**TRADITIONAL RATEAU A GAZON 10D A/MA 1,5M**



Réf. Art.	Emballage	Réf. manche
PT0707011	1	PT143650
 5 410685 873687		

**TRADITIONAL RATEAU A GAZON 10D DROITIER A/MA 1,5M**





Réf. Art.	Emballage	Réf. manche
PT0707011R	1	PT143650
 5 410685 871317		

**DRESSES-BORDURE**



**TRADITIONAL DRESSE-BORDURE 20CM RONDE MA-T 95CM**



Réf. Art.	Emballage	Réf. manche
PT045003	1	PT138282
		



**TRADITIONAL DRESSE-BORDURE 25CM RONDE MA-T 95CM**



Réf. Art.	Emballage	Réf. manche
PT045001	5	PT138282
		



**TRADITIONAL DRESSE-BORDURE COUPE DROITE MA-T 95CM**



Réf. Art.	Emballage	Réf. manche
PT045002	1	PT138282
		



**TRADITIONAL DRESSE BORDURE DROITIER**



Réf. Art.	Emballage	Réf. manche
PT045005	1	-
		



**TRADITIONAL DRESSE BORDURE DROITIER A/MA FRENE 95CM**



Réf. Art.	Emballage	Réf. manche
PT0450051	1	PT138282
		



**TRADITIONAL DRESSE BORDURE GAUCHER**



Réf. Art.	Emballage	Réf. manche
PT045006	1	-
		

**TRADITIONAL DRESSE BORDURE GAUCHER A/MA FRENE 95CM**





Réf. Art.	Emballage	Réf. manche
PT0450061	1	PT138282
 5 410685 879177		

**OUTILS A MAIN**



**TRADITIONAL BECHE A MAIN DROITE A/MA 45CM**



Réf. Art.	Emballage	Réf. manche
PT070300	1	PT131345
 5 410685 869918		



**TRADITIONAL BECHE A MAIN RONDE A/MA 45CM**



Réf. Art.	Emballage	Réf. manche
PT070301	1	PT131345
 5 410685 873694		



**TRADITIONAL TRANSPLANTOIR TREMPE**



Réf. Art.	Emballage	Réf. manche
PT030000	1	PT151321
 5 410685 869499		



**TRADITIONAL TRANSPLANTOIR TREMPE POIGNEE LONGUE**



Réf. Art.	Emballage	Réf. manche
PT030000L	1	PT151323
 5 410685 877944		

**TRADITIONAL TRANSPLANTOIR ETROIT TREMPE**



Réf. Art.	Emballage	Réf. manche
PT030001	1	PT151321
 5 410685 871751		

**TRADITIONAL TRANSPLANTOIR DROIT TREMPE**



Réf. Art.	Emballage	Réf. manche
PT030002	1	PT151321

**TRADITIONAL SERFOUETTE MARAICHERE 8CM**



Réf. Art.	Emballage	Réf. manche
PT0330080	1	PT151321

**TRADITIONAL SERFOUETTE MARAICHERE 8CM POIGNEE LONGUE**



Réf. Art.	Emballage	Réf. manche
PT0330101	5	PT151323

**TRADITIONAL SERFOUETTE MARAICHERE 10CM**



Réf. Art.	Emballage	Réf. manche
PT0330100	1	PT151321

**TRADITIONAL SERFOUETTE MARAICHERE 10CM POIGNEE LONGUE**



Réf. Art.	Emballage	Réf. manche
PT0330102	1	PT151323



**TRADITIONAL SERFOUETTE MARAICHERE 12CM**



Réf. Art.	Emballage	Réf. manche
PT0330120	1	PT151321



**TRADITIONAL SERFOUETTE MARAICHERE 12CM POIGNEE LONGUE**



Réf. Art.	Emballage	Réf. manche
PT0330121	1	PT151323
 5 410685 878538		



**TRADITIONAL SERFOUETTE A MAIN POINTEE 5X10CM**



Réf. Art.	Emballage	Réf. manche
PT0332011	1	PT151321
 5 410685 878002		



**TRADITIONAL SERFOUETTE A MAIN POINTEE 5X10CM POIGNEE LONGUE**



Réf. Art.	Emballage	Réf. manche
PT0332010	1	PT151323
 5 410685 871768		



**TRADITIONAL SERFOUETTE MARAICHERE GAUCHE 12X4CM**



Réf. Art.	Emballage	Réf. manche
PT0333012	1	PT151321
 5 410685 871812		



**TRADITIONAL SERFOUETTE MARAICHERE DROITE 12X4CM**



Réf. Art.	Emballage	Réf. manche
PT0333112	1	PT151321
 5 410685 871775		

**TRADITIONAL SERFOUETTE MARAICHERE DROITE 12X4CM POIGNEE LONGUE**



Réf. Art.	Emballage	Réf. manche
PT0333212	1	PT151323
 5 410685 879313		



**TRADITIONAL SERFOUETTE MARAICHIERE DROITIER 12CM POIGNEE LONGUE**



Réf. Art.	Emballage	Réf. manche
PT1211012	1	PT151323

**TRADITIONAL DESHERBEUR GAUCHER POIGNEE LONGUE**



Réf. Art.	Emballage	Réf. manche
PT0336021	1	PT151323

**TRADITIONAL DESHERBEUR DROITIER POIGNEE LONGUE**



Réf. Art.	Emballage	Réf. manche
PT0336011	1	PT151323

**TRADITIONAL BINETTE/CULTIVATEUR A MAIN**



Réf. Art.	Emballage	Réf. manche
PT0334010	1	PT151321

**TRADITIONAL CULTIVATEUR A MAIN 1D**



Réf. Art.	Emballage	Réf. manche
PT0351260	1	PT151321





**TRADITIONAL CULTIVATEUR A MAIN 3D**



Réf. Art.	Emballage	Réf. manche
PT0350260	1	PT151320





**TRADITIONAL CULTIVATEUR A MAIN 3D POIGNEE LONGUE**



Réf. Art.	Emballage	Réf. manche
PT0350261	1	PT151323
 5 410685 883747		  





**TRADITIONAL FOURCHE A DESHERBER 2D**



Réf. Art.	Emballage	Réf. manche
PT0335031	1	PT151321
 5 410685 873830		  





**TRADITIONAL FOURCHE A DESHERBER 2D POIGNEE LONGUE**



Réf. Art.	Emballage	Réf. manche
PT03350311	5	PT151323
 5 410685 878545		  





**TRADITIONAL FOURCHE A DESHERBER 3D**



Réf. Art.	Emballage	Réf. manche
PT0335030	1	PT151321
 5 410685 871065		  





**TRADITIONAL FOURCHE A DESHERBER 3D POIGNEE LONGUE**



Réf. Art.	Emballage	Réf. manche
PT03350301	5	PT151323
 5 410685 878514		  

**TRADITIONAL FOURCHE A DESHERBER 3D PLATS**



Réf. Art.	Emballage	Réf. manche
PT0335032	1	PT151321
 5 410685 883198		  

**TRADITIONAL DESHERBEUR**



Réf. Art.	Emballage	Réf. manche
PT035021	1	PT151322
 5 410685 871287		

**TRADITIONAL DESHERBEUR A/MA 1,5M**



Réf. Art.	Emballage	Réf. manche
PT0350211	1	141455
 5 410685 873915		

**TRADITIONAL GRATTOIR RAINURES POIGNEE LONGUE**



Réf. Art.	Emballage	Réf. manche
PT035045	1	PT151323
 5 410685 871058		

**TRADITIONAL GRATTOIR RAINURES A/MA 1,5M**



Réf. Art.	Emballage	Réf. manche
PT0350221	1	PT143650
 5 410685 889541		

**TRADITIONAL U-BINETTE A POUSSER-TIRER 140MM**



Réf. Art.	Emballage	Réf. manche
PT1231061	1	PT151321
 5 410685 887776		



**TRADITIONAL U-BINETTE A POUSSER-TIRER 140MM A/MA 1,5M**



Réf. Art.	Emballage	Réf. manche
PT1232101	1	PT143650
 5 410685 887769		



**TRADITIONAL GOUGE A ASPERGES**



Réf. Art.	Emballage	Réf. manche
PT035031	1	PT151322
 5 410685 874943		



**TRADITIONAL GOUGE A ASPERGES LONGUE 60CM**



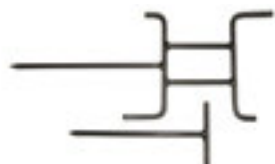
Réf. Art.	Emballage	Réf. manche
PT035032	1	PT151322
 5 410685 885987		



**TRADITIONAL COUTEAU**



Réf. Art.	Emballage	Réf. manche
PT035061	1	-
 5 410685 883082		



**TRADITIONAL ENROULEUR CORDEAU JARDIN PIN-T**



Réf. Art.	Emballage	Réf. manche
PT10091	1	-
 5 410685 871355		

**TRADITIONAL AERATEUR A COMPOSTE (INOX)**







Réf. Art.	Emballage	Réf. manche
PT360000	1	-
 5 410685 873618		

**PLANTOIRS**





**TRADITIONAL PLANTOIR BULBES 80MM**



Réf. Art.	Emballage	Réf. manche
PT070200	1	-
 5 410685 872918		  





**TRADITIONAL PLANTOIR POMME DE TERRE/BULBES 75MM**



Réf. Art.	Emballage	Réf. manche
PT070208	1	-
 5 410685 873328		  





**TRADITIONAL PLANTOIR POMME DE TERRE/BULBES 95MM**



Réf. Art.	Emballage	Réf. manche
PT070210	1	-
 5 410685 873311		  





**TRADITIONAL PLANTOIR POMME DE TERRE/BULBES 115MM**



Réf. Art.	Emballage	Réf. manche
PT070212	1	-
 5 410685 873304		  





**TRADITIONAL PLANTOIR POMME DE TERRE/BULBES 130MM**



Réf. Art.	Emballage	Réf. manche
PT070213	1	-
 5 410685 873298		  

**TRADITIONAL PLANTOIR POMME DE TERRE/BULBES 150MM**



Réf. Art.	Emballage	Réf. manche
PT070215	1	-
 5 410685 870976		  

## TRADITIONAL PLANTOIR BAMBOU 12MM



Dimension	Réf. Art.	Emballage	Réf. manche	
12MM	PT070812	1	-	 5410685879061
14MM	PT070814	1	-	 5410685879078
16MM	PT070816	1	-	 5410685879085
18MM	PT070818	1	-	 5410685879092
20MM	PT070820	1	-	 5410685879108
22MM	PT070822	1	-	 5410685879115
25MM	PT070825	1	-	 5410685879122
28MM	PT070828	1	-	 5410685879139
30MM	PT070830	1	-	 5410685879146

## OUTILS BOIS ET FORET

### TRADITIONAL HACHETTE PETITE A/MA 40CM



Réf. Art.	Emballage	Réf. manche
PT060301	1	PT141310

### TRADITIONAL HACHETTE GRANDE A/MA 40CM



Réf. Art.	Emballage	Réf. manche
PT060302	1	PT141310

### TRADITIONAL HACHE A/MA HICKORY 90CM



Hickory  
Wood

Réf. Art.	Emballage	Réf. manche
PT060402	1	PT141392H

**TRADITIONAL HACHE PETITE A/MA 100CM**



Réf. Art.	Emballage	Réf. manche
PT060303	1	PT141300

**TRADITIONAL MERLIN A/MA 95CM**



Dimension/ Poids de la tête	Réf. Art.	Emballage	Réf. manche	
45MM 3KG	PT060430	1	PT141995	
50MM 3.8KG	PT060431	1	PT141995	
55MM 4.5KG	PT060432	1	PT141995	



**TRADITIONAL HOUE-HACHE PETITE**



Réf. Art.	Emballage	Réf. manche
PT060504	1	-

**TRADITIONAL HOUE-HACHE PETITE A/MA FRENE 110CM**



Réf. Art.	Emballage	Réf. manche
PT060503	1	PT151502



**TRADITIONAL HOUE-HACHE GRANDE**



Réf. Art.	Emballage	Réf. manche
PT060502	1	-



**TRADITIONAL HOUE-HACHE GRANDE A/MA FRENE 110CM**



Réf. Art.	Emballage	Réf. manche
PT060501	1	PT151502
 5 410685 871010		



**TRADITIONAL COUPERET DE MENAGE PETIT**



Réf. Art.	Emballage	Réf. manche
PT061220	5	PT141320
 5 410685 869567		



**TRADITIONAL COUPERET DE MENAGE GRAND**



Réf. Art.	Emballage	Réf. manche
PT061230	5	PT141320
 5 410685 869574		

**TRADITIONAL COUPERET DE MENAGE TRANCHE ROND 3MM**



Réf. Art.	Emballage	Réf. manche
PT061240	1	PT141320
 5 410685 871041		





CONSTRUCTION

SONDES

TRADITIONAL SONDE



Dimension	Réf. Art.	Emballage	Réf. manche	
80MM	PT021208	1	-	 5410685871133
110MM	PT021210	1	-	 5410685050095
125MM	PT021213	1	-	 5410685050101

TRADITIONAL SONDE



Dimension	Réf. Art.	Emballage	Réf. manche	
160MM	PT021216	1	-	 5410685050118
180MM	PT021218	1	-	 5410685871140
200MM	PT021220	1	-	 5410685052952

TRADITIONAL SONDE BOGUE



Dimension	Réf. Art.	Emballage	Réf. manche	
80MM	PT021308	1	-	 5410685872840
110MM	PT021310	1	-	 5410685872857
130MM	PT021313	1	-	 5410685876367

**TRADITIONAL ALLONGE POUR SONDE**



Dimension	Réf. Art.	Emballage	Réf. manche	
250MM	PT021201	1	-	 5410685875285
500MM	PT021203	1	-	 5410685050163
1000MM	PT021202	1	-	 5410685050156

**TRADITIONAL RACAGNAC POUR SONDE**



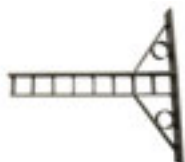
Réf. Art.	Emballage	Réf. manche	
PT021204	1	-	
 5 410685 870655			

**TRADITIONAL RESSORT POUR RACAGNAC**



Réf. Art.	Emballage	Réf. manche	
PT021205	1	-	
 5 410685 876541			

**TRADITIONAL SUPPORT 60CM POUR RACAGNAC**



Réf. Art.	Emballage	Réf. manche	
PT021260	1	-	
 5 410685 876008			

**TRADITIONAL SUPPORT 90CM POUR RACAGNAC**





Réf. Art.	Emballage	Réf. manche	
PT021290	1	-	
 5 410685 870952			

**MARTEAUX DALLEUR**



**TRADITIONAL MARTEAU DALLEUR BOIS Ø85MM**



Réf. Art.	Emballage	Réf. manche
PT022000	1	PT151500
 5 410685 873151		



**TRADITIONAL ANNEAU POUR MARTEAU DALLEUR BOIS**



Réf. Art.	Emballage	Réf. manche
PT022000	1	-
 5 410685 878675		



**TRADITIONAL MARTEAU DALLEUR ERTALON Ø85MM**



Réf. Art.	Emballage	Réf. manche
PT022001	1	-
 5 410685 871218		



**TRADITIONAL MARTEAU DALLEUR BOIS+MANCHE 1,8M**



Réf. Art.	Emballage	Réf. manche
PT022004	1	PT132180
 5 410685 873885		

**TRADITIONAL MARTEAU DALLEUR ERTALON+MANCHE 1,8M**







Réf. Art.	Emballage	Réf. manche
PT022005	1	PT132180
 5 410685 875032		

**PINCES**





**TRADITIONAL PINCE 1,25M BURIN 25MM + ERTALON 60MM**



Réf. Art.	Emballage	Réf. manche
PT025521	1	-
 5 410685 873052		  





**TRADITIONAL PINCE 1,25M POINTE + EMBOUT 60MM**



Réf. Art.	Emballage	Réf. manche
PT028227	1	-
 5 410685 872215		  





**TRADITIONAL PINCE 1,25M POINTE + EMBOUT 80MM**



Réf. Art.	Emballage	Réf. manche
PT028228	1	-
 5 410685 870150		  





**TRADITIONAL PINCE 1,25M BURIN + EMBOUT 60MM**



Réf. Art.	Emballage	Réf. manche
PT028327	5	-
 5 410685 869482		  



**TRADITIONAL PINCE 1,25M BURIN + EMBOUT 80MM**



Réf. Art.	Emballage	Réf. manche
PT028328	1	-
 5 410685 869901		  



**TRADITIONAL EMBOUT ERTALON 60MM**



Réf. Art.	Emballage	Réf. manche
PT028327D	1	-
 5 410685 870471		





**TRADITIONAL EMBOUT ERTALON 80MM**



Réf. Art.	Emballage	Réf. manche
PT028329D	1	-
 5 410685 872932		





**TRADITIONAL SOULEVE DALLES**



Réf. Art.	Emballage	Réf. manche
PT025850	1	-
 5 410685 873892		  





**TRADITIONAL PINCE BOULE/POINTE 1,25MX28MM**



Réf. Art.	Emballage	Réf. manche
PT028225	1	-
 5 410685 870402		  





**TRADITIONAL PINCE BOULE/BURIN 1,25MX28MM**



Réf. Art.	Emballage	Réf. manche
PT028324	1	-
 5 410685 871027		  

**TRADITIONAL PINCE 25MM AVEC PIED**







Réf. Art.	Emballage	Réf. manche
PT029010	1	-
 5 410685 880715		  

**CROCHET GRILLE D'EGOUTS**

**TRADITIONAL CROCHET GRILLE D'EGOUTS 73CM/10MM**








Réf. Art.	Emballage	Réf. manche
PT027001	1	-
 5 410685 887097		  

**COUPEAU D'ISOLATION DU CABLE**

**TRADITIONAL COUPEAU D'ISOLATION DU CABLE**





Réf. Art.	Emballage	Réf. manche
PTPP18001	1	-
 5 410685 873922		   

**PLATRESSES**



**TRADITIONAL PLATRESSE 270MM**



Réf. Art.	Emballage	Réf. manche
PT084027	1	-
 5 410685 872901		

**TRADITIONAL PLATRESSE 500MM**







Réf. Art.	Emballage	Réf. manche
PT084050	1	-
 5 410685 872895		

**MARTEAUX PAVEUR**





**TRADITIONAL MARTEAU PAVEUR 25MM**



Réf. Art.	Emballage	Réf. manche
PT2160025	1	PT151100
 5 410685 871959		  





**TRADITIONAL MARTEAU PAVEUR 30MM**



Réf. Art.	Emballage	Réf. manche
PT2160030	1	PT151100
 5 410685 871195		  





**TRADITIONAL MARTEAU PAVEUR 35MM**



Réf. Art.	Emballage	Réf. manche
PT2160035	2	PT151100
 5 410685 869673		  

**TRADITIONAL MARTEAU PAVEUR PORTUGAIS 30MM**



Réf. Art.	Emballage	Réf. manche
PT024125	2	151103
 5 410685 869680		  

**MANCHES ET ACCESSOIRES**

**TRADITIONAL MANCHE BECHE T 74CM HICKORY**



Réf. Art.	Emballage	Réf. manche
PT131370H	1	-

**TRADITIONAL MANCHE BECHE T 85CM HICKORY**



Réf. Art.	Emballage	Réf. manche
PT131385H	1	-

**TRADITIONAL MANCHE BECHE T 95CM HICKORY**



Réf. Art.	Emballage	Réf. manche
PT131295H	1	-

**TRADITIONAL MANCHE BECHE T 95CM FRENE**



Réf. Art.	Emballage	Réf. manche
PT131295	1	-

**TRADITIONAL MANCHE BECHE PIPE D 150CM**



Réf. Art.	Emballage	Réf. manche
PT132150	1	-



**TRADITIONAL MANCHE BECHE ARBO T 85CM HICKORY**



Réf. Art.	Emballage	Réf. manche
PT137385	1	-



**TRADITIONAL MANCHE BECHE ARBO T 90CM HICKORY**



Réf. Art.	Emballage	Réf. manche
PT137390	1	-
 5 410685 876343		



**TRADITIONAL MANCHE BECHE DE PLANTATION T 90CM HICKORY**



Réf. Art.	Emballage	Réf. manche
PT137390H	1	-
 5 410685 881125		



**TRADITIONAL MANCHE PELLE FRENE COURBE 130CM**



Réf. Art.	Emballage	Réf. manche
PT141213A	1	-
 5 410685 872796		



**TRADITIONAL MANCHE HACHETTE COURBE 40CM**



Réf. Art.	Emballage	Réf. manche
PT141310	1	-
 5 410685 880845		



**TRADITIONAL MANCHE HOUE-HACHE FRENE 110CM**



Réf. Art.	Emballage	Réf. manche
PT141311	1	-
 5 410685 871379		

**TRADITIONAL MANCHE MERLIN 100CM HICKORY**



Réf. Art.	Emballage	Réf. manche
PT141995	1	-
 5 410685 872802		



**TRADITIONAL MANCHE SERFOUETTE 150CM/40**



Réf. Art.	Emballage	Réf. manche
PT142540	1	-
 5 410685 871225		

**TRADITIONAL MANCHE BINETTE/RATEAU 150CM/28MM**



Réf. Art.	Emballage	Réf. manche
PT143650	1	-
 5 410685 873700		

**TRADITIONAL MANCHE MARTEAU PAVEUR 21CM**



Réf. Art.	Emballage	Réf. manche
PT151099	1	-
 5 410685 873168		

**TRADITIONAL BLOC MARTEAU DALLEUR-ANNEAU METAL**



Réf. Art.	Emballage	Réf. manche
PT151500	1	-
 5 410685 873878		

**TRADITIONAL MANCHE DALLEUR 180CM**



Réf. Art.	Emballage	Réf. manche
PT132180	1	-
 5 410685 886175		

**TRADITIONAL MANCHE BINETTE 150CM/30MM POIGNEE**



Réf. Art.	Emballage	Réf. manche
PT1925016	1	-
 5 410685 874110		



**Polet**

## PELLES & BÊCHES

Les premiers outils que Polet a forgés, il y a plus d'un siècle, étaient des pelles. Ils représentent l'origine de notre entreprise et le produit phare de notre gamme.

Une pelle Polet vous accompagnera toute une vie. En effet, nos pelles sont fabriquées en alliage d'acier de haute qualité, également utilisé pour les godets de bulldozer et les socs de charrue. Elles sont forgées et durcies selon les techniques les plus récentes et les normes les plus strictes. Le résultat est une lame de pelle robuste, flexible et résistante à l'usure.

Il vous faut une bonne pelle pour pelleter la terre, le sable ou le gravier. Vous trouverez des modèles très différents selon les régions et les utilisations, à la fois dans la largeur et le choix du manche. En Belgique, la pelle à sable avec un manche de 130 centimètres est la plus commune, tandis que les Néerlandais préfèrent une pelle plate hollandaise ou Drenthe, avec un manche de 95 ou 110 centimètres.

# BECHES

## BÊCHE À PLUME-LOUCHET



### FIXATION DU MANCHE

- fixation par rivet
- bord de la plume polie et bien serrée au manche
- grâce à l'épaississement supplémentaire en bas aucun jeu entre manche et tôle, pour une longue durée de vie de l'outil
- bêches horticoles: anneau de renfort supplémentaire

### TÔLE

- épaisseur de la tôle de 3-3,5mm
- acier de haute teneur en carbone allégé, trempé jusqu'à 47 à 50 HRC\*
- trempée jusqu'à la fin de la douille
- poli pour un minimum résistance à la friction
- chaque étape de fabrication se fait à chaud, ainsi toutes tensions possibles sont enlevées du métal



### 10 ANS GARANTIE

- lame de bêche durable
- acier-Polet trempé
- tranchant acéré
- auto-aiguiser
- manche robuste
- garantie: sur lame de bêche, en utilisation normal

Info Garantie:  
www.polet.eu



### MANCHE

- bois de frêne de première qualité
- à fibres droites
- poli et ensuite verni ou ciré
- béquille intégrée, rivetée et collée

### DIAMÈTRE DU MANCHE

- Ø 41mm



### POSE-PIEDS ANGLE

- soudés angle
- 15/15mm

OU



### POSE-PIEDS ROUNDS

- 10mm

### TRANCHANT

- forgé, meulé et trempé
- garantissant l'effet auto-aiguisant

### 5 ANS GARANTIE

- lame de bêche légère
- acier-Polet trempé
- tranchant acéré
- auto-aiguiseur
- manche robuste
- garantie: sur lame de bêche, en utilisation normal

Info Garantie:  
www.polet.eu



## BÊCHE À DOUILLE



### DIAMÈTRE DU MANCHE

- Ø 39mm - Ø 41mm



### FIXATION D'UN MANCHE

- fixé par une vis
- tôle polie
- aucun jeu entre manche et tôle, pour une longue durée de vie du manche

### TÔLE

- épaisseur de la tôle de 2,5-3mm
- acier de haute teneur en carbone allégé, trempé jusqu'à 47 à 50 HRC\*
- trempée jusqu'à la fin de la douille
- poli pour un minimum résistance à la friction
- chaque étape de fabrication se fait à chaud, ainsi toutes tensions possibles sont enlevées du métal

## BÊCHES A DOUILLE COL DE CYGNE



### DIAMÈTRE DU MANCHE

- Ø 36mm

### FIXATION DU MANCHE

- fixation par rivet
- col de cygne polie
- aucun jeu entre manche et tôle, pour une longue durée de vie du manche

### TÔLE

- épaisseur de la tôle de 2,5-3mm
- acier de haute teneur en carbone allégé, trempé jusqu'à 47 à 50 HRC\*
- trempée jusqu'à la fin de la douille
- poli pour un minimum résistance à la friction
- chaque étape de fabrication se fait à chaud, ainsi toutes tensions possibles sont enlevées du métal



\*HRC = Hardness Rockwell C

## MANCHE EN FIBRE DE VERRE

Un **manche en fibres de verre** est constitué de millions de fibres de verre très fines et trempé par le biais d'une colle époxy dans le four à micro-ondes, pour qu'il ne se forme pas de bulles d'air entre les fibres. Ainsi, des manches qui se fendent dans la longueur sont éliminés.



**3x  
PLUS  
RÉSISTANT  
QUE LE BOIS**



**FIBER 3001**

### MANCHES CREUX

- outils avec manche en polyamide renforcé de fibre de verre.
- des manches légers, 2 à 3 fois plus résistant que le bois.
- utilisation: pelles et balais

**5x  
PLUS  
RÉSISTANT  
QUE LE BOIS**



**FIBER 5001**

### NOYAU EN FIBRE DE VERRE

- pourvu d'un manche avec noyau en fibre de verre enrobé de PVC
- utilisation: assortiment du bûches, masses, marteaux classiques et haches et merlins




**10x  
PLUS  
RÉSISTANT  
QUE LE BOIS**



**FIBER 9001**

### MANCHE EN FIBRE DE VERRE

- es manches sont fabriqués en fibres de verre homogènes, étirées, 100 % parallèles et continues
- utilisation: assortiment du bûches et marteaux professionnels



**REGARDEZ CE TEST**

PAR LE BIAIS DU QR CODE OU  
[WWW.YOUTUBE.COM/POLETQUALITYPRODUCTS](http://WWW.YOUTUBE.COM/POLETQUALITYPRODUCTS)



## BECHES HORTICULTURE PROFESSIONNELLES

ÉPAISSEUR DE LA TOLE 3,5MM

PROF.BECHE DE PLANTATION 280/180/3,5 2PP MA-T FIBER 9001 95CM



Réf. Art.	Emballage	Réf. manche
101007F	1	SHT36

PROF.BECHE DE PLANTATION 280/180/3,5 MA-D FIBER 9001 95CM



Réf. Art.	Emballage	Réf. manche
102007F	1	SHT36D

PROF.BECHE DE PLANTATION 280/180/3,5 2PP MA-B FIBER 9001 105CM



Réf. Art.	Emballage	Réf. manche
103007F	5	SHT43

PROF.BECHE DE PLANTATION 280/180/3,5 2PP MA-T FIBER 5001 95CM



Réf. Art.	Emballage	Réf. manche
101007E	5	EESPA95

PROF.BECHE DE PLANTATION 280/180/3,5 2PP MA-T FIBER 5001 105CM



Réf. Art.	Emballage	Réf. manche
101007EB	5	EESPABV

PROF.BECHE DE PLANTATION 280/180/3,5 MA-T 95CM



Réf. Art.	Emballage	Réf. manche
101007	5	137295

PROF.BECHE ARBO 350/180/3,5 2PP MA-T FIBER 9001 85CM



Réf. Art.	Emballage	Réf. manche
101010F	1	SHT32

PROF.BECHE ARBO 350/130/3,5 2PP MA-T FIBER 9001 85CM



Réf. Art.	Emballage	Réf. manche
101005F	1	SHT32

PROF.BECHE ARBO 350/130/3,5 MA-D FIBER 9001 85CM



Réf. Art.	Emballage	Réf. manche
102005F	1	SHT32D

PROF.BECHE ARBO 350/130/3,5 2PP MA-B FIBER 9001 105CM



Réf. Art.	Emballage	Réf. manche
101004F	1	SHT43

PROF.BECHE ARBO 350/130/3,5 2PP MA-T FIBER 5001 85CM



Réf. Art.	Emballage	Réf. manche
101005E	5	EESPA

PROF.BECHE ARBO 350/130/3,5 2PP MA-B FIBER 5001 105CM



Réf. Art.	Emballage	Réf. manche
101005EB	5	EESPABV

**PROF.BECHE ARBO 350/130/3,5 MA-T 85CM**



Réf. Art.	Emballage	Réf. manche
101005	5	137285

**BECHES TERRASSIERE PROFESSIONNELLES**

**EPAISSEUR DE LA TOLE 3MM**

**PROF.BECHE TERRASSIER 380/140/3 2PP MA-T FIBER 5001 85CM**



Réf. Art.	Emballage	Réf. manche
101384E	5	EESPA

**PROF.BECHE TERRASSIER 380/140/3 MA-T 85CM**



Réf. Art.	Emballage	Réf. manche
101384	5	131285

**PROF.BECHE TERRASSIER 380/140/3 MA-D 85CM**



Réf. Art.	Emballage	Réf. manche
102384	5	132285

**PROF.BECHE TERRASSIER 420/130/3 2PP MA-T FIBER 5001 85CM**



Réf. Art.	Emballage	Réf. manche
101423E	5	EESPA

**PROF.BECHE TERRASSIER 420/130/3 MA-T 85CM**



Réf. Art.	Emballage	Réf. manche
101423	5	131285



**PROF.BECHE TERRASSIER 470/130/3 2PP MA-T 70CM**



Réf. Art.	Emballage	Réf. manche
101473	5	131370

**PROF.BECHE TERRASSIER 470/130/3 PIED GAUCHE MA-T 70CM**



Réf. Art.	Emballage	Réf. manche
101471	5	131370

**PROF.BECHE TERRASSIER 470/130/3 PIED DROIT MA-T 70CM**



Réf. Art.	Emballage	Réf. manche
101472	5	131370

**BECHES TERRASSIERE**

**EPAISSEUR DE LA TOLE 2,5MM**

**BECHE TERRASSIER 380/140/2,5 2PP MA-T 85CM**



Réf. Art.	Emballage	Réf. manche
107384	5	131285

**BECHES DE JARDIN PROFESSIONNELLES**

**EPAISSEUR DE LA TOLE 3MM**

**PROF.BECHE 280/180/3 2PP MA-T FIBER 5001 95CM**



Réf. Art.	Emballage	Réf. manche
102007E	5	EESPA95

**PROF.BECHE 280/180/3 2PP MA-T 95CM**



Réf. Art.	Emballage	Réf. manche
102007V	5	131295

**PROF.BECHE BELGE 280/180/3 MA-T 95CM**



Réf. Art.	Emballage	Réf. manche
102007	5	131295

**PROF.BECHE 280/180/3 MA-D 90CM**



Réf. Art.	Emballage	Réf. manche
102006	5	132390

**PROF.BECHE 280/180/3 MA-B 100CM**



Réf. Art.	Emballage	Réf. manche
103007	5	133305

**EPOXY-BECHE 280/180/3 MA-T 95CM**



Réf. Art.	Emballage	Réf. manche
102007G	5	131295

**PROF.BECHE 285/180/3 2PP MA-T FIBER 5001 95CM**



Réf. Art.	Emballage	Réf. manche
106110EV	2	EESPA95

**PROF.BECHE JARDIN 285/180/3 2PP MA-T 95CM**



Réf. Art.	Emballage	Réf. manche
106110V	5	135396

**PROF.BECHE JARDIN 285/180/3 2PP MA-B 105CM**



Réf. Art.	Emballage	Réf. manche
106110BV	5	133396

**PROF.BECHE 320/160/3 2PP MA-T FIBER 9001 95CM**



Réf. Art.	Emballage	Réf. manche
101326F	5	SHT36LD

**PROF.BECHE 320/160/3 2PP MA-T FIBER 5001 95CM**



Réf. Art.	Emballage	Réf. manche
101326E	5	EESPA95

**PROF.BECHE 320/160/3 2PP MA-B FIBER 5001 105CM**



Réf. Art.	Emballage	Réf. manche
103326E	5	EESPAB

**PROF.BECHE 320/160/3 2PP MA-T 95CM**



Réf. Art.	Emballage	Réf. manche
101326V	5	131295

**PROF.BECHE 320/160/3 2PP MA-B 100CM**



Réf. Art.	Emballage	Réf. manche
103326V	5	133305

**PROF.BECHE 320/160/3 MA-T 95CM**



Réf. Art.	Emballage	Réf. manche
101326	5	131295

**PROF.BECHE 320/160/3 MA-B 100CM**



Réf. Art.	Emballage	Réf. manche
103326	5	133305

**BECHE 340/140/3 FLANDRE OCCIDENTALE MA-T 95CM**



Réf. Art.	Emballage	Réf. manche
101344	5	131295

**BECHE 340/140/3 FLANDRE OCCIDENTALE MA-D 90CM**



Réf. Art.	Emballage	Réf. manche
102344	5	132390

**PROF.BECHE 350/160/3 MA-T 95CM**



Réf. Art.	Emballage	Réf. manche
101356	5	131295

**PROF.BECHE 350/160/3 MA-D 90CM**



Réf. Art.	Emballage	Réf. manche
102356	5	132390

**PROF.BECHE 400/140/3 MA-T 85CM**



Réf. Art.	Emballage	Réf. manche
101404	5	131285

**BECHE 400/140/3 MA-D 85CM**



Réf. Art.	Emballage	Réf. manche
102404	5	132285

**PROF.BECHE SENLIS 280/180/3 2PP MA-T FIBER 5001 95CM**



Réf. Art.	Emballage	Réf. manche
101288E	5	EESPA95

**PROF.BECHE SENLIS 280/180/3 2PP MA-B FIBER 5001 105CM**



Réf. Art.	Emballage	Réf. manche
103288E	5	EESPAB

**PROF.BECHE SENLIS 280/180/3 2PP MA-T 95CM**



Réf. Art.	Emballage	Réf. manche
101288V	5	131295

**PROF.BECHE SENLIS 280/180/3 2PP MA-B 100CM**



Réf. Art.	Emballage	Réf. manche
103288V	5	133305

**PROF.BECHE SENLIS 280/180/3 MA-T 95CM**



Réf. Art.	Emballage	Réf. manche
101288	5	131295

**BECHES DE JARDIN**

**EPAISSEUR DE LA TOLE 2,5MM**

**BECHE 280/180/2,5 2PP MA-T FIBER 5001 95CM**



Réf. Art.	Emballage	Réf. manche
107007E	5	EESPA95

**BECHE 280/180/2,5 2PP MA-T FIBER 3001 95CM**



Réf. Art.	Emballage	Réf. manche
FH102007V	5	FH131395

**BECHE 280/180/2,5 MA-T FIBER 3001 95CM**



Réf. Art.	Emballage	Réf. manche
FH102007	5	FH131395

**BECHE 280/180/2,5 MA-T 95CM**



Réf. Art.	Emballage	Réf. manche
107007	5	131295

**BECHE 280/180/2,5 MA-B 115CM**



Réf. Art.	Emballage	Réf. manche
109007	5	133305

**BECHE 285/180/2,5 MA-T 95CM**



Réf. Art.	Emballage	Réf. manche
107110	5	135396

**BECHE 285/180/2,5 MA-B 105CM**



Réf. Art.	Emballage	Réf. manche
107110B	5	133396

**BECHE CHARLEROI 320/160/2,5 MA-T 95CM**



Réf. Art.	Emballage	Réf. manche
107326	5	131295

**BECHE CHARLEROI 320/160/2,5 MA-T 95CM**



Réf. Art.	Emballage	Réf. manche
108326	5	131395

**BECHE LIEGE/NAMUR 320/160/2,5 MA-B 100CM**








Réf. Art.	Emballage	Réf. manche
109326	5	133305

## BECHES A DOUILLE COL DE CYGNE FORGEES







PROF.BECHE CDC 280/150/160 MA-T FIBER 5001 75CM



Réf. Art.	Emballage	Réf. manche
101018E	5	EESHT29SS
 5 410685 011102		   






PROF.BECHE CDC 280/150/160 2PP MA-T FIBER 5001 75CM



Réf. Art.	Emballage	Réf. manche
101018EV	5	EESHT29SS
 5 410685 858127		    







PROF.BECHE CDC 280/150/165 MA-T 75CM



Réf. Art.	Emballage	Réf. manche
101028	5	1920010
 5 410685 054444		   







PROF.BECHE CDC 280/150/165 2PP MA-T 75CM



Réf. Art.	Emballage	Réf. manche
101028V	5	1920010
 5 410685 858103		    







PROF.BECHE CDC 320/135 2PP MA-T FIBER 5001 75CM



Réf. Art.	Emballage	Réf. manche
101009E	5	EESHT29SS
 5 410685 011089		    

PROF.BECHE CDC 320/135 2PP MA-T 75CM



Réf. Art.	Emballage	Réf. manche
101020	5	1920010
 5 410685 801512		    



**PROF.BECHE CDC 320/135 2PP EPOXY MA-T 75CM**



Réf. Art.	Emballage	Réf. manche
101009	5	1920010

**PROF.BECHE CDC 280/170 EPOXY MA-T FIBER 5001 75CM**



Réf. Art.	Emballage	Réf. manche
101008E	5	EESHT29SS

**BECHÉ CDC 280/170 EPOXY MA-T 75CM**



Réf. Art.	Emballage	Réf. manche
107008	5	1920010

**BECHES A DOUILLE OUVERTE**

**BECHÉ LOUCHET NORD 280/155/2,5 2PP MA-T 90CM**



Réf. Art.	Emballage	Réf. manche
101285	5	136290

**BECHÉ WALLONIE 280/150/2,5 MA-T 90CM**



Réf. Art.	Emballage	Réf. manche
101280	5	136290

**BECHÉ DAMES 280/150/2,5 MA-T FIBER 3001 90CM**



Réf. Art.	Emballage	Réf. manche
FH101001	5	FH136290

**BECHE DAMES NAMUR 280/150/2,5 MA-T 90CM**



Réf. Art.	Emballage	Réf. manche
101001	5	136290

**BECHE DAMES 280/150/2,5 DOUILLE OUVERTE MA-B 115CM**



Réf. Art.	Emballage	Réf. manche
103001	5	136305

**BECHE A DOUILLE LIMBOURG 260/180/2,5**



Réf. Art.	Emballage	Réf. manche
100268	5	-

**BECHE A DOUILLE LIMBOURG 260/180/2,5 MA-B 115CM**



Réf. Art.	Emballage	Réf. manche
103268	5	136305

**BECHE A DOUILLE ANVERS 270/180/2,5**



Réf. Art.	Emballage	Réf. manche
100278	5	-

**BECHE A DOUILLE ANVERS 270/180/2,5 MA-T 95CM**



Réf. Art.	Emballage	Réf. manche
101278	5	139285

**BECHE ANVERS 270/180/2,5 MA-B 115CM**



Réf. Art.	Emballage	Réf. manche
103278	5	136305

**BECHE JARDIN 260/150 POLIE MA-T 90CM**



Réf. Art.	Emballage	Réf. manche
ECO266T	5	132390CB

**BECHE JARDIN 260/150 POLIE MA-B 105CM**



Réf. Art.	Emballage	Réf. manche
ECO266B	5	136305CB

**BECHE 280/150 MA-T 90CM**



Réf. Art.	Emballage	Réf. manche
ECO285V	5	136290CB

**BECHE 280/150 MA-B 105CM**



Réf. Art.	Emballage	Réf. manche
ECO285VB	5	136305CB



**BECHE SENLIS 280/180 MA-T 90CM**



Réf. Art.	Emballage	Réf. manche
ECO288T	5	136290CB

## BECHE SENLIS 280/180 MA-B 105CM





Réf. Art.	Emballage	Réf. manche
ECO288B	5	136305CB
 5 410685 011515		

## BECHES ACIER INOXYDABLE



### BECHE 280/180 INOX MA-T 95CM



Réf. Art.	Emballage	Réf. manche
102008	5	131295
 5 410685 011249		



### BECHE JARDIN 280/150 INOX MA-T FIBER 3001 90CM



Réf. Art.	Emballage	Réf. manche
FH101002	5	FH136290
 5 410685 854969		

### BECHE JARDIN 280/150 INOX DOUILLE OUVERTE MA-T 90CM



Réf. Art.	Emballage	Réf. manche
101002	5	136290
 5 410685 010563		



# PELLES ET PELLES À REBORD

## MANCHE

- bois de première qualité
- manche modelé et courbé selon DIN 20151

## DIAMÈTRE DU MANCHE

- Ø 41mm

## LAME

- polie ou revêtement poudre époxy en noir
- trempé jusqu'à 45 HRC\*
- tranchant affuté

## TRANCHANT

- tranchant affuté

## MANCHE

- bois de première qualité

## MANCHE

- fiber 3001, en polyamide renforcé de fibre de verre

## LAME

- aluminium




## MANCHE

- fiber 3001, en polyamide renforcé de fibre de verre 3 fois plus résistant que le bois

## LAME

- polie ou revêtement poudre époxy en noir
- trempé jusqu'à 45 HRC\*
- tranchant affuté



POSITION DOUILLE		APPLICATIONS
	20mm - droit	Pelles à rebord mod.Drenthe
	35mm - demi courbé (mi-poignet - mi-freinage)	Pelles à rebord mod.Drenthe
	70mm - fort courbé (créatif - chauves-souris creuses) Position de la prise standard 70 mm sauf indication contraire.	Pelles

TYPE	FORMATS		
	LONGUER	LARGEUR	APPLICATIONS
2	290mm	240mm	Pelle à sable
1	290mm	230mm	Pelle à sable
0	290mm	220mm	Pelle à béton
00	265mm	220mm	Pelle à sable/pelle à rebord
000	255mm	210mm	Pelle à rebord

\*HRC = Hardness Rockwell C

## PELLES A SABLE

### PROF.PELLE A SABLE NR00-265X220MM



Réf. Art.	Emballage	Réf. manche
110206	10	-

### PROF.PELLE A SABLE NR00 A/MA FRENE CIRE 130CM



Réf. Art.	Emballage	Réf. manche
110216S	5	141213

### PROF.PELLE A SABLE NR00 FIBER 3001 130CM



Réf. Art.	Emballage	Réf. manche
FH110216	1	FH141213

### PROF.PELLE A SABLE NR00 POLIE-265X220MM



Réf. Art.	Emballage	Réf. manche
110206A	1	-

### PROF.PELLE A SABLE NR00 POLIE A/MA FRENE CIRE 130CM



Réf. Art.	Emballage	Réf. manche
110216A	1	141213

### PELLE A SABLE NR00 A/MA CORBE 130CM



Réf. Art.	Emballage	Réf. manche
110226	5	142213

**PROF.PELLE A SABLE NR1-290X230MM**



Réf. Art.	Emballage	Réf. manche
110201	10	-

**PROF.PELLE A SABLE NR1 A/MA FRENE CIRE 130CM**



Réf. Art.	Emballage	Réf. manche
110211S	5	141213

**PROF.PELLE A SABLE NR1 FIBER 3001 130CM**



Réf. Art.	Emballage	Réf. manche
FH110211	1	FH141213

**PROF.PELLE A SABLE NR1 POLIE-290X230MM**



Réf. Art.	Emballage	Réf. manche
110201A	5	-

**PROF.PELLE A SABLE NR1 POLIE A/MA FRENE CIRE 130CM**



Réf. Art.	Emballage	Réf. manche
110211A	1	141213

**PELLE A SABLE NR1 A/MA CORBE 130CM**



Réf. Art.	Emballage	Réf. manche
110221	5	142213

**PROF.ALU PELLE A SABLE NR2-290X240MM**



Réf. Art.	Emballage	Réf. manche
110202AL	10	-

**PROF.ALU PELLE A SABLE NR2 A/MA FRENE CIRE 130CM**



Réf. Art.	Emballage	Réf. manche
110212AL	5	141213

**PROF.ALU PELLE A SABLE NR2 FIBER 3001 130CM**



Réf. Art.	Emballage	Réf. manche
110212ALF	5	FH141213

**PROF.PELLE A SABLE NR2-290X240MM**



Réf. Art.	Emballage	Réf. manche
110202	10	-

**PROF.PELLE A SABLE NR2 A/MA FRENE CIRE 130CM**



Réf. Art.	Emballage	Réf. manche
110212S	5	141213

**PROF.PELLE A SABLE NR2 FIBER 3001 130CM**



Réf. Art.	Emballage	Réf. manche
FH110212	5	FH141213



**PROF.PELLE A SABLE NR2 POLIE-290X240MM**



Réf. Art.	Emballage	Réf. manche
110202A	1	-

**PROF.PELLE A SABLE NR2 POLIE A/MA FRENE CIRE 130CM**



Réf. Art.	Emballage	Réf. manche
110212A	1	141213

**PELLE A SABLE NR2 A/MA CORBE 130CM**



Réf. Art.	Emballage	Réf. manche
110222	5	142213

**PELLE A SABLE NR2 PROMO A/MA CORBE 130CM**



Réf. Art.	Emballage	Réf. manche
110212P	5	141213P

**PELLE A SABLE NR2 A/MA CORBE 130CM**



Réf. Art.	Emballage	Réf. manche
110222P	5	141213P

## PELLES POSE CABLE

### PROF.PELLE POSE CABLE 120/290MM



Réf. Art.	Emballage	Réf. manche
110312	10	-

### PROF.PELLE POSE CABLE 120/290MM A/MA 130CM



Réf. Art.	Emballage	Réf. manche
1103121	5	141213

### PROF.PELLE POSE CABLE 120/290MM FIBER 3001 130CM



Réf. Art.	Emballage	Réf. manche
FH1103121	1	FH141213

### PROF.PELLE POSE CABLE 140/290MM



Réf. Art.	Emballage	Réf. manche
110314	10	-

### PROF.PELLE POSE CABLE 140/290MM A/MA 130CM



Réf. Art.	Emballage	Réf. manche
1103141	5	141213

### PROF.PELLE POSE CABLE 140/290MM FIBER 3001 130CM



Réf. Art.	Emballage	Réf. manche
FH1103141	1	FH141213

**PROF.PELLE POSE CABLE 160/290MM**



Réf. Art.	Emballage	Réf. manche
110316	10	-

**PROF.PELLE POSE CABLE 160/290MM A/MA 130CM**



Réf. Art.	Emballage	Réf. manche
1103161	5	141213

**PROF.PELLE POSE CABLE 160/290MM FIBER 3001 130CM**



Réf. Art.	Emballage	Réf. manche
FH1103161	1	FH141213

**PROF.PELLE POSE CABLE 180/290MM**



Réf. Art.	Emballage	Réf. manche
110318	10	-

**PELLES A REBORD MOD.DRENTHE**

**POLIE**

**PROF.PELLE DRENTHE 00/35 POLIE**



Réf. Art.	Emballage	Réf. manche
112203	10	-

**PROF.PELLE DRENTHE 00/35 POLIE MA-T 100CM**



Réf. Art.	Emballage	Réf. manche
112223	5	141611

**PROF.PELLE DRENTHE 00/35 POLIE MA-T 110CM**



Réf. Art.	Emballage	Réf. manche
112243	5	1911002

**PROF.PELLE DRENTHE 00/35 POLIE MA-T 95CM FIBER**



Réf. Art.	Emballage	Réf. manche
FH112223	1	FH141611

**PROF.PELLE DRENTHE 00/35 POLIE MA-T 110CM FIBER**



Réf. Art.	Emballage	Réf. manche
FH112243	1	FH1911002

**PROF.PELLE DRENTHE 00/35 POLIE 2PP**



Réf. Art.	Emballage	Réf. manche
112203V	10	-

**PROF.PELLE DRENTHE 00/35 POLIE 2PP MA-T 100CM**



Réf. Art.	Emballage	Réf. manche
112223V	5	141611

**PROF.PELLE DRENTHE 00/35 POLIE 2PP MA-T 110CM**



Réf. Art.	Emballage	Réf. manche
112243V	5	1911002

**PROF.PELLE DRENTHE 00/35 POLIE 2PP MA-T 95CM FIBER**



Réf. Art.	Emballage	Réf. manche
FH112223V	1	FH141611

**PROF.PELLE DRENTHE 00/35 POLIE 2PP MA-T 110CM FIBER**



Réf. Art.	Emballage	Réf. manche
FH112243V	1	FH1911002

**PROF.PELLE DRENTHE 000/35 POLIE**



Réf. Art.	Emballage	Réf. manche
112302	10	-

**PROF.PELLE DRENTHE 000/35 POLIE MA-T 100CM**



Réf. Art.	Emballage	Réf. manche
112322	5	141611

**PROF.PELLE DRENTHE 000/35 POLIE MA-T 110CM**



Réf. Art.	Emballage	Réf. manche
112342	5	1911002




**PROF.PELLE DRENTHE 000/35 POLIE MA-T 95CM FIBER**



Réf. Art.	Emballage	Réf. manche
FH112322	1	FH141611




**PROF.PELLE DRENTHE 000/35 POLIE MA-T 110CM FIBER**



Réf. Art.	Emballage	Réf. manche
FH112342	1	FH1911002
 5 410685 868263		  FIBER 3001





**PROF.PELLE DRENTHE 000/35 POLIE 2PP**



Réf. Art.	Emballage	Réf. manche
112302V	10	-
 5 410685 862544		 





**PROF.PELLE DRENTHE 000/35 POLIE 2PP MA-T 100CM**



Réf. Art.	Emballage	Réf. manche
112322V	5	141611
 5 410685 862513		   41 mm





**PROF.PELLE DRENTHE 000/35 POLIE 2PP MA-T 110CM**



Réf. Art.	Emballage	Réf. manche
112342V	5	1911002
 5 410685 862537		   41 mm





**PROF.PELLE DRENTHE 000/35 POLIE 2PP MA-T 95CM FIBER**



Réf. Art.	Emballage	Réf. manche
FH112322V	1	FH141611
 5 410685 875933		   FIBER 3001

**PROF.PELLE DRENTHE 000/35 POLIE 2PP MA-T 110CM FIBER**



Réf. Art.	Emballage	Réf. manche
FH112342V	1	FH1911002
 5 410685 868270		   FIBER 3001

**PEINT NOIR**

**PELLE DRENTHE 00/35**



Réf. Art.	Emballage	Réf. manche
111104	10	-

**PROF.PELLE DRENTHE 00/35 MA-T 100CM**



Réf. Art.	Emballage	Réf. manche
111253	5	141611

**PELLE DRENTHE 00/35 MA-T 110CM**



Réf. Art.	Emballage	Réf. manche
111285	5	1911002

**PROF.PELLE DRENTHE 00/35 MA-T 95CM FIBER 3001**



Réf. Art.	Emballage	Réf. manche
FH111253	5	FH141611

**PROF.PELLE DRENTHE 00/35 MA-T 110CM FIBER 3001**



Réf. Art.	Emballage	Réf. manche
FH111243	5	FH1911002

**PELLE DRENTHE 00/35 2PP**



Réf. Art.	Emballage	Réf. manche
111104V	10	-

**PROF.PELLE DRENTHE 00/35 2PP MA-T 100CM**



Réf. Art.	Emballage	Réf. manche
111253V	5	141611

**PELLE DRENTHE 00/35 2PP MA-T 110CM**



Réf. Art.	Emballage	Réf. manche
111285V	1	1911002

**PROF.PELLE DRENTHE 00/35 2PP MA-T 95CM FIBER 3001**



Réf. Art.	Emballage	Réf. manche
FH111253V	5	FH141611

**PROF.PELLE DRENTHE 00/35 2PP MA-T 110CM FIBER 3001**



Réf. Art.	Emballage	Réf. manche
FH111243V	5	FH1911002

**PROF.PELLE DRENTHE 000/35 NOIR**



Réf. Art.	Emballage	Réf. manche
111105	1	-

**PELLE DRENTHE 000/35 NOIR MA-T 95CM**



Réf. Art.	Emballage	Réf. manche
111115	5	141621



**PELLE DRENTHE 000/35 NOIR MA-T 110CM**



Réf. Art.	Emballage	Réf. manche
111116	5	1911022

**PROF.PELLE DRENTHE 000/35 NOIR MA-T 95CM FIBER 3001**



Réf. Art.	Emballage	Réf. manche
FH111115	5	FH141611

**PROF.PELLE DRENTHE 000/35 NOIR MA-T 110CM FIBER 3001**



Réf. Art.	Emballage	Réf. manche
FH111116	5	FH1911002

**PROF.PELLE DRENTHE 000/35 2PP NOIR**



Réf. Art.	Emballage	Réf. manche
111105V	1	-

**PELLE DRENTHE 000/35 NOIR 2PP MA-T 95CM**



Réf. Art.	Emballage	Réf. manche
111115V	5	141621



**PELLE DRENTHE 000/35 NOIR 2PP MA-T 110CM**



Réf. Art.	Emballage	Réf. manche
111116V	5	1911022



**PROF.PELLE DRENTHE 000/35 2PP NOIR MA-T 95CM FIBER 3001**



Réf. Art.	Emballage	Réf. manche
FH111115V	5	FH141611
 5 410685 882825		



**PROF.PELLE DRENTHE 000/35 2PP NOIR MA-T 110CM FIBER 3001**



Réf. Art.	Emballage	Réf. manche
FH111116V	5	FH1911002
 5 410685 882832		



**PELLE DRENTHE 00/20 NOIR**



Réf. Art.	Emballage	Réf. manche
111102	10	-
 5 410685 020319		



**PELLE DRENTHE 00/20 NOIR MA-T 110CM**



Réf. Art.	Emballage	Réf. manche
111122	5	139285
 5 410685 020401		

**PELLE DRENTHE 00/20 NOIR MA-T FIBER 3001 110CM**





Réf. Art.	Emballage	Réf. manche
FH111122	5	FH1911002
 5 410685 885529		

**PEINT GRIS**

**PELLE DRENTHE 00/35 MA-T 100CM**



Réf. Art.	Emballage	Réf. manche
111245P	1	141621
 5 410685 870754		

**PELLE DRENTHE 00/35 MA-T 110CM**



Réf. Art.	Emballage	Réf. manche
111243P	1	1911002

**PELLE DRENTHE 000/35 MA-T 100CM**



Réf. Art.	Emballage	Réf. manche
111246P	5	141611

**PELLE DRENTHE 000/35 MA-T 110CM**



Réf. Art.	Emballage	Réf. manche
111247P	5	1911002

**PELLES A BETON**

**PELLES A BETON-COINS DROITS**

**PROF.PELLE A BETON 290X220**



Réf. Art.	Emballage	Réf. manche
110501	10	-

**PROF.PELLE A BETON 290X220 A/MA 130CM**



Réf. Art.	Emballage	Réf. manche
110511S	5	141213

**PROF.PELLE A BETON 290X220 FIBER 3001 130CM**



Réf. Art.	Emballage	Réf. manche
FH110511	5	FH141213

**PROF.PELLE A BETON 290X220 MA-T 110CM**



Réf. Art.	Emballage	Réf. manche
110551	5	191122

**PROF.PELLE A BETON DR 290X220 FIBER 3001 MA-T 110CM**



Réf. Art.	Emballage	Réf. manche
FH110551	1	FH1911002



**PELLES A BETON-COINS ARRONDIS**

**PELLE A BETON 290X220**



Réf. Art.	Emballage	Réf. manche
110505B	5	-

**PELLE A BETON 290X220 A/MA 130CM**



Réf. Art.	Emballage	Réf. manche
110554	5	141213P

**PELLE A BETON MOD. HOLLSTEIN**

**PROF.PELLE A BETON NR0 250X230MM**



Réf. Art.	Emballage	Réf. manche
110600	1	-

**PROF.PELLE BETON NR0 250X230 MA-T 95CM**



Réf. Art.	Emballage	Réf. manche
110652	5	141611

**PROF.PELLE BETON NR0 250X230 MA-T 110CM**



Réf. Art.	Emballage	Réf. manche
110651	5	1911022

**PROF.PELLE A BETON NR2 260X250MM**



Réf. Art.	Emballage	Réf. manche
110602	10	-

**PROF.PELLE A BETON NR2 A/MA 130CM**



Réf. Art.	Emballage	Réf. manche
110612S	5	141213



**PROF.PELLE A BETON NR2 A/MA 130CM FSC 100%**



Réf. Art.	Emballage	Réf. manche
110612SS	5	141213



**PROF.PELLE A BETON NR2 FIBER 3001 130CM**



Réf. Art.	Emballage	Réf. manche
FH110612	5	FH141213
 5 410685 807750		



**PROF.PELLE A BETON NR2 MA-T 110CM**



Réf. Art.	Emballage	Réf. manche
110662	5	1911002
 5 410685 021514		



**PELLE A BETON 265X250 MA-T 110CM**



Réf. Art.	Emballage	Réf. manche
110612IP	5	1911022
 5 410685 810743		

**PROF.PELLE A BETON NR2 FIBER 3001 MA-T 110CM**





Réf. Art.	Emballage	Réf. manche
FH110662	1	FH1911002
 5 410685 868454		

**PELLES COL DE CYGNE**



**PROF.PELLE COL DE CYGNE CARRE 290X250X220**



Réf. Art.	Emballage	Réf. manche
110425	10	-
 5 410685 838495		

**PROF.PELLE CDC CARRE 290X250X220 A/MA 130CM**



Réf. Art.	Emballage	Réf. manche
110425S	5	141223
 5 410685 838501		

**PROF.PELLE CDC CARRE 290X250X220 FIBER 3001 130CM**



Réf. Art.	Emballage	Réf. manche
FH110425	1	FH141223
 5 410685 838518		

**PELLE CDC CARRE 290X250X220 HETRE 1,3M**



Réf. Art.	Emballage	Réf. manche
110425P	1	142223
 5 410685 870662		

**PROF.PELLE COL DE CYGNE ROND 270X270**



Réf. Art.	Emballage	Réf. manche
110427	10	-
 5 410685 020296		

**PROF.PELLE CDC ROND 270X270 A/MA 130CM**



Réf. Art.	Emballage	Réf. manche
110427S	5	141223
 5 410685 021200		

**PROF.PELLE CDC ROND 270X270MM FIBER 3001 130CM**



Réf. Art.	Emballage	Réf. manche
FH110427	5	FH141223
 5 410685 856376		

**PELLE CDC 270MM A/MA HETRE 1,3M**



Réf. Art.	Emballage	Réf. manche
110427P	1	141223
 5 410685 808146		

## PELLES ALSACE FRANCFORT

### PROF.PELLE FRANCFORT NR5 300X270



Réf. Art.	Emballage	Réf. manche
110701	10	-

### PROF.PELLE FRANCFORT 300X270 A/MA 130CM



Réf. Art.	Emballage	Réf. manche
110711S	5	141213

### PROF.PELLE FRANCFORT 300X270 FIBER 3001 130CM



Réf. Art.	Emballage	Réf. manche
FH110711	5	FH141213

### PROF.PELLE FOXPOINT MA-B 1,5M FIBER 3001



Réf. Art.	Emballage	Réf. manche
110800F	1	-

## PELLES A BALLAST

### PELLE A BALLAST NR2 320X260 MA-D 95CM



Réf. Art.	Emballage	Réf. manche
1060402	3	141452

### PELLE A BALLAST NR4 340X280 MA-D 95CM



Réf. Art.	Emballage	Réf. manche
1060404	5	141452



# PELLES ALUMINIUM

## SANS RENFORT



**PELLE À BALLAST**  
• Alu 340 x 280




**PELLE À GRAIN**  
• Alu 410 x 330

**PELLE À GRAIN**  
• 410 x 330 mm  
• 500 x 360 mm

## AVEC RENFORT



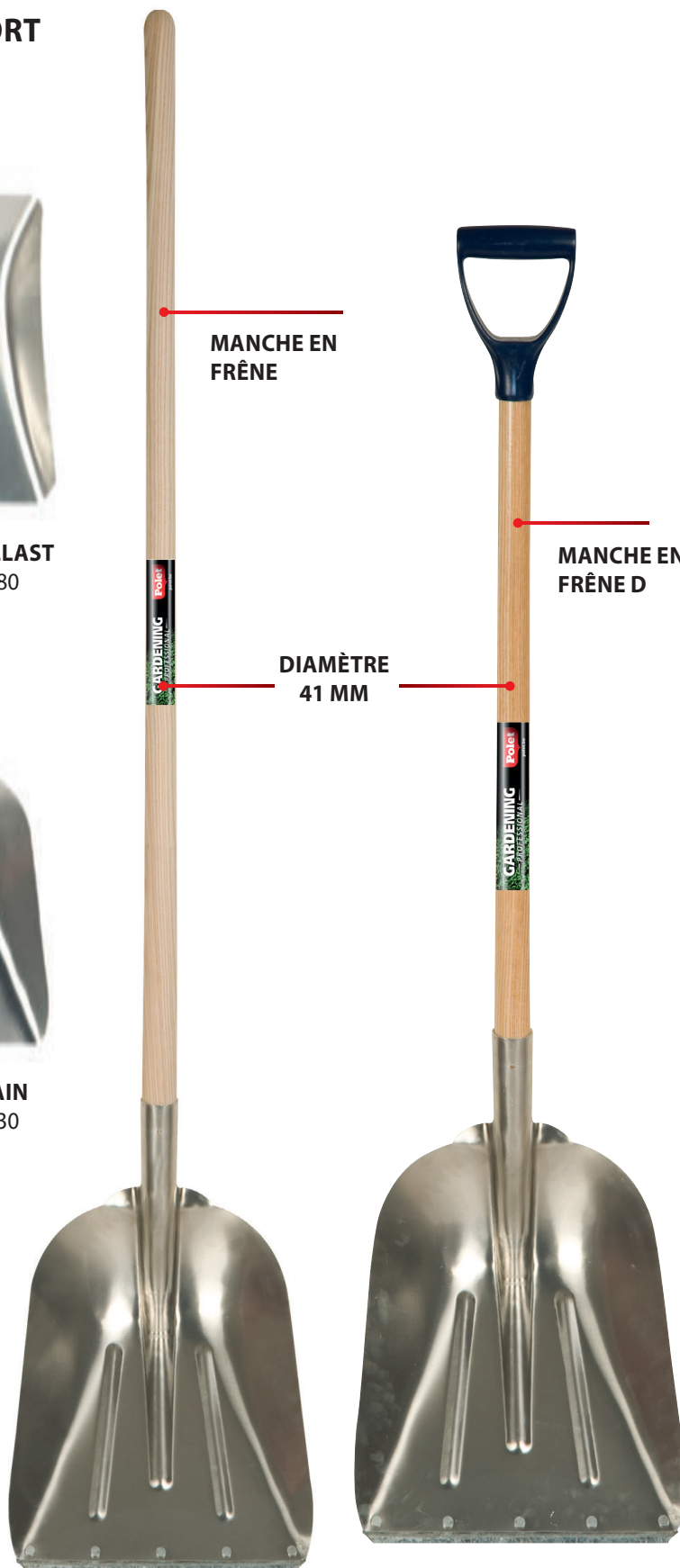
**PELLE À BALLAST**  
• 340 x 280 mm  
• 440 x 360 mm



**PELLE À CHARBON**  
• 360 x 410 mm



**PELLE À REBORD**  
• 380 x 380 mm



**MANCHE EN FRÊNE**

**MANCHE EN FRÊNE D**

**DIAMÈTRE 41 MM**

**RENFORT PROFILÉ EN ACIER**



## PELLES ALUMINIUM

### PELLES A BALLAST

#### PELLE A BALLAST ALU 340X280



Réf. Art.	Emballage	Réf. manche
335000	3	-

#### PELLE A BALLAST ALU 340X280 A/MA 130CM



Réf. Art.	Emballage	Réf. manche
335100	3	141223

#### PELLE A BALLAST ALU 340X280 MA-D 95CM



Réf. Art.	Emballage	Réf. manche
335100D	3	141450

#### PELLE A BALLAST ALU 340X280 MA-T FIBER 3001 95CM



Réf. Art.	Emballage	Réf. manche
335100FT	5	FH141611

#### PELLE A BALLAST ALU 340X280 AVEC RENFORT



Réf. Art.	Emballage	Réf. manche
335000V	3	-

#### PELLE A BALLAST ALU 340X280 AVEC RENFORT A/MA 130CM



Réf. Art.	Emballage	Réf. manche
335100V	3	141223

**PELLE A BALLAST ALU 340X280 AVEC RENFORT A/MA FIBER 3001 130CM**



Réf. Art.	Emballage	Réf. manche
335100F	1	141223F

**PELLE A BALLAST ALU 340X280 AVEC RENFORT MA-D 95CM**



Réf. Art.	Emballage	Réf. manche
335100VD	3	141450

**PELLE A BALLAST ALU 380X380 A/MA 130CM**



Réf. Art.	Emballage	Réf. manche
3320001E	5	141213P

**PELLE A BALLAST ALU 440X360 AVEC RENFORT**



Réf. Art.	Emballage	Réf. manche
336000V	3	-

**PELLE A BALLAST ALU 440X360 AVEC RENFORT A/MA 130CM**



Réf. Art.	Emballage	Réf. manche
336100V	3	141223

**PELLE A BALLAST ALU 440X360 AVEC RENFORT MA-D 95CM**





Réf. Art.	Emballage	Réf. manche
336100VD	3	141450

**PELLES A REBORD, AVEC RENFORT**




**PELLE A REBORD ALU 380X380 AVEC RENFORT**



Réf. Art.	Emballage	Réf. manche
332000	3	-
 5 410685 020524		 ALU




**PELLE A REBORD ALU 380X380 AVEC RENFORT A/MA 130CM**



Réf. Art.	Emballage	Réf. manche
332100	3	141213
 5 410685 020531		 ALU 

**PELLE A REBORD ALU 380X380 AVEC RENFORT MA-D 95CM**






Réf. Art.	Emballage	Réf. manche
332100D	3	141449
 5 410685 020548		 ALU 

**PELLES A GRAIN**




**PELLE A GRAIN ALU 410X330**



Réf. Art.	Emballage	Réf. manche
331000	3	-
 5 410685 020494		 STRONG 




**PELLE A GRAIN ALU 410X330 A/MA 130CM**



Réf. Art.	Emballage	Réf. manche
331100	3	141223
 5 410685 020500		 STRONG 

**PELLE A GRAIN ALU 410X330 A/MA FIBER 3001 130CM**



Réf. Art.	Emballage	Réf. manche
331100F	3	FH141223
 5 410685 809655		 STRONG 

**PELLE A GRAIN ALU 410X330 MA-D 95CM**



Réf. Art.	Emballage	Réf. manche
331100D	3	141450

**PELLE A GRAIN ALU 410X330 A/MA HETRE 130CM**



Réf. Art.	Emballage	Réf. manche
331100P	1	142223

**PELLE A GRAIN ALU 410X330 AVEC RENFORT**



Réf. Art.	Emballage	Réf. manche
331000V	3	-

**PELLE A GRAIN ALU 410X330 AVEC RENFORT A/MA 130CM**



Réf. Art.	Emballage	Réf. manche
331100V	3	141223

**PELLE A GRAIN ALU 410X330 AVEC RENFORT A/MA FIBER 3001 130CM**



Réf. Art.	Emballage	Réf. manche
331100VF	3	FH141223

**PELLE A GRAIN ALU 410X330 AVEC RENFORT MA-D 95CM**



Réf. Art.	Emballage	Réf. manche
331100VD	3	141450

**PELLE A GRAIN ALU 500X360 AVEC RENFORT**



Réf. Art.	Emballage	Réf. manche
330000V	3	-

**PELLE A GRAIN ALU 500X360 AVEC RENFORT A/MA 130CM**



Réf. Art.	Emballage	Réf. manche
330100V	3	141223

**PELLE A GRAIN ALU 500X360 AVEC RENFORT A/MA FIBER 3001 130CM**



Réf. Art.	Emballage	Réf. manche
330100VF	3	FH141223

**PELLE A GRAIN ALU 500X360 AVEC RENFORT MA-D 95CM**



Réf. Art.	Emballage	Réf. manche
330100VD	3	141450

**PELLES CHARBON, AVEC RENFORT**

**PELLE A CHARBON ALU 360X410 AVEC RENFORT**



Réf. Art.	Emballage	Réf. manche
333000	3	-

**PELLE A CHARBON ALU 360X410 AVEC RENFORT A/MA 130CM**



Réf. Art.	Emballage	Réf. manche
333100	3	141213

**PELLE A CHARBON ALU 360X410 AVEC RENFORT MA-D 95CM**



Réf. Art.	Emballage	Réf. manche
333100D	3	141450

**RENFORTS**

**RENFORT ALU PELLE**



Dimension	Réf. Art.	Emballage	Réf. manche
240MM	STRIP240	1	-
310MM	STRIP310	1	-
360MM	STRIP360	1	-



## PELLES A NEIGE-POUSSOIRS A NEIGE

### PELLE A NEIGE PROF. 520MM ALU MA-D 115CM



Réf. Art.	Emballage	Réf. manche
347050	1	-

### POUSSOIR A NEIGE POLYP. 430MM A/MA 130CM



Réf. Art.	Emballage	Réf. manche
343002	5	143662

### POUSSOIR A NEIGE POLYP. 430MM MA-D 1,4M



Réf. Art.	Emballage	Réf. manche
343003	5	143640

### PELLE A NEIGE POLYP. 400MM A/MA 130CM



Réf. Art.	Emballage	Réf. manche
344002	5	143662

### POUSSOIR A NEIGE ALU 400MM A/MA 130CM



Réf. Art.	Emballage	Réf. manche
345001	5	141453

### PELLE POLY PP+ALU RENF 420X370 A/MA 130CM





Réf. Art.	Emballage	Réf. manche
347040	1	142213







**POUSSOIR A NEIGE ABS 500MM MA-D 115CM**



Réf. Art.	Emballage	Réf. manche
347001	1	143640
 5 410685 814864		



**PELLE A NEIGE ABS 410MM MA-D 115CM**



Réf. Art.	Emballage	Réf. manche
347002	1	143640
 5 410685 814871		

**PELLE A NEIGE POLYP. 400MM A/MA TELESCOPIQUE 80-130CM**



Réf. Art.	Emballage	Réf. manche
347000TL	1	143700AL
 5 410685 881309		

**PELLE A NEIGE POLYP. 400MM MA-D 140CM**



Réf. Art.	Emballage	Réf. manche
347000D	5	143640

**RACLOIRS D'ETABLE**

**RACLOIR D'ETABLE 350MM**



Réf. Art.	Emballage	Réf. manche
341000	3	-

**RACLOIR D'ETABLE 350MM A/MA 130CM**



Réf. Art.	Emballage	Réf. manche
3410001	3	141453

**RACLOIR D'ETABLE GALVANISE 500MM**



Réf. Art.	Emballage	Réf. manche
341100	1	-

**RACLOIR D'ETABLE GALVANISE 500MM A/MA 130CM**



Réf. Art.	Emballage	Réf. manche
3411001	3	141223





**RACLOIR D'ETABLE TREMPE 500MM**



Réf. Art.	Emballage	Réf. manche
341200	3	-

**RACLOIR D'ETABLE TREMPE 500MM A/M 130CM**



Réf. Art.	Emballage	Réf. manche
3412001	3	141453
 5 410685 869475		  



**Polet**

## GARDENING

Des outils de jardinier efficaces et adaptés ont l'avantage d'augmenter le plaisir du jardinage et d'alléger le travail.

Par conséquent, nous concevons des outils avec une longue durée de vie et une facilité d'utilisation maximale.

Nos produits sont équipés d'un manche en bois de première qualité et nous n'utilisons que de l'acier d'haute qualité pour les pièces métalliques.

# FOURCHES

## FOURCHE À FUMIER

- 3, 4 ou 5 dents rondes
- sert à ramasser les déchets ou le fumier, ou à remuer le compost

### MANCHE EN POLYAMIDE RENFORCÉ DE FIBRE DE VERRE

- 3 fois plus résistant que le bois

### MANCHE

- bois de frêne de 1<sup>re</sup> qualité
- vernis


### FOURCHE

- revêtement époxy
- dents forgées et trempées

### DOUILLE À PATTE

### À DOUILLE

### FERULE



## FOURCHE À FOIN

- 2 dents



## FOURCHE À BÊCHER

- 4 dents plates
- excellente alternative à la bêche, utile entre les arbustes et dans les bordures de fleurs Endommagement moins vite les racines
- plus légère qu'une bêche
- idéale pour aérer le sol et remuer le compost



### À DOUILLE



### DOUILLE À PATTE



### FERULE



# FOURCHES

## FOURCHES AVEC DOUILLE

### FOURCHE A FUMIER 3D 320X200MM




Réf. Art.	Emballage	Réf. manche
303000	5	-

### FOURCHE A FUMIER 3D 320X200MM A/MA 130CM



Réf. Art.	Emballage	Réf. manche
303010	5	141213A

### FOURCHE A FUMIER 4D 320X220MM



Réf. Art.	Emballage	Réf. manche
304000	5	-

### FOURCHE A FUMIER 4D 320X220MM A/MA 130CM



Réf. Art.	Emballage	Réf. manche
304010	5	141213A

### FOURCHE A FUMIER 4D 320X220MM A/MA FIBER 3001 130CM



Réf. Art.	Emballage	Réf. manche
FH304135	5	FH141213



### FOURCHE A FUMIER 4D 320X220MM A/MA-T 100CM



Réf. Art.	Emballage	Réf. manche
304010T	5	141611



**FOURCHE A FUMIER 4D 320X220MM A/MA-T COURBE FIBER 3001 110CM**



Réf. Art.	Emballage	Réf. manche
FH304135T	5	FH1911002
		



**FOURCHE A FUMIER 4D A/MA PROMO 1,3M**



Réf. Art.	Emballage	Réf. manche
304010B	5	141213P
		



**FOURCHE POMME DE TERRE 4D 320X200MM MA-B 130CM**



Réf. Art.	Emballage	Réf. manche
30400BP	5	141213
		



**FOURCHE POMME DE TERRE 4D 320X200MM MA-T 100CM**



Réf. Art.	Emballage	Réf. manche
30400TP	5	141611
		

**FOURCHE POMME DE TERRE 4D 320X200MM FIBER 3001 130CM**



Réf. Art.	Emballage	Réf. manche
FH30400BP	5	FH141213
		

## FOURCHES AVEC DOUILLE A PATTE

### FOURCHE A FUMIER 4D 320X220MM



Réf. Art.	Emballage	Réf. manche
304001	5	-

### FOURCHE A FUMIER 4D 320X220MM A/MA 130CM



Réf. Art.	Emballage	Réf. manche
304011	5	141213A

### FOURCHE A FUMIER 4D 320X220MM MA-T 100CM



Réf. Art.	Emballage	Réf. manche
304011T	5	141611

### FOURCHE A FUMIER 4D 320X220MM MA-D 95CM



Réf. Art.	Emballage	Réf. manche
304001D	5	141449

### FOURCHE A FUMIER 5D 320X250MM



Réf. Art.	Emballage	Réf. manche
305001	5	-

### FOURCHE A FUMIER 5D 320X250MM A/MA 130CM



Réf. Art.	Emballage	Réf. manche
305011	5	141213A



**FOURCHE A FUMIER 5D 320X250MM MA-T 100CM**



Réf. Art.	Emballage	Réf. manche
305011T	5	141611

**FOURCHE A FUMIER 5D 320X250MM MA-D 95CM**



Réf. Art.	Emballage	Réf. manche
305001D	5	141449

**FOURCHES AVEC MANCHE FERULE**

**FOURCHE A FUMIER 4D 320X220MM MA-T 85CM**



Réf. Art.	Emballage	Réf. manche
304000T	5	141499

**FOURCHE A FUMIER 4D 320X220MM A/MA FERULE 130CM**



Réf. Art.	Emballage	Réf. manche
304135	5	142412

**FOURCHE A FUMIER 4D A/MA FERULE 1,3M**



Réf. Art.	Emballage	Réf. manche
304135E	5	142412

**FOURCHE A FUMIER 5D 320X250MM MA-T 85CM**



Réf. Art.	Emballage	Réf. manche
305000T	5	141499

**FOURCHE A FUMIER 5D 320X250MM A/MA FERULE 130CM**



Réf. Art.	Emballage	Réf. manche
305135	5	142412

**CROCS**

**CROC A BECHER 4D 250X180MM**



Réf. Art.	Emballage	Réf. manche
304301	3	-

**CROC A BECHER 4D 250X180MM A/MA 130CM**



Réf. Art.	Emballage	Réf. manche
304301B	3	141223

**CROC A FUMIER 4D 260X210MM**



Réf. Art.	Emballage	Réf. manche
314000	3	-

**CROC A FUMIER 4D 260X210MM A/MA 130CM**



Réf. Art.	Emballage	Réf. manche
314010	3	141223

**CROC A FUMIER 4D 260X210MM A/MA HETRE 1,3M**



Réf. Art.	Emballage	Réf. manche
314010P	1	142223

**CROC A FUMIER 5D 160X200MM**



Réf. Art.	Emballage	Réf. manche
314005	3	-

**CROC A FUMIER 5D 160X200MM A/MA 130CM**



Réf. Art.	Emballage	Réf. manche
3140051	3	141223

**CROC CULTIV.4D 130X200MM**



Réf. Art.	Emballage	Réf. manche
314002	3	-

**CROC CULTIV.4D 130X200MM A/MA 130CM**



Réf. Art.	Emballage	Réf. manche
3140021	3	141223

**CROC CULTIV.3D 120X90MM A/MA 130CM**



Réf. Art.	Emballage	Réf. manche
314003	3	141453K

**CROC CULTIVATEUR**

**CROC CULTIVATEUR 4D**



**BUDGET**

Réf. Art.	Emballage	Réf. manche
035030	5	-

## CROC CULTIVATEUR 4D A/MA 1,5M



Réf. Art.	Emballage	Réf. manche
0350301	5	143650

## FOURCHES A FOIN MANCHE FERULE

### FOURCHE FOIN 2D A/MA 1,5M



Réf. Art.	Emballage	Réf. manche
302150	3	141455K

### FOURCHE FOIN 2D A/MA 1,65M



Réf. Art.	Emballage	Réf. manche
302165	3	141456K

## FOURCHES A BECHER A DOUILLE

### FOURCHE BECHE DOUILLE 4D 300X180MM



Réf. Art.	Emballage	Réf. manche
304300	5	-

### FOURCHE BECHE DOUILLE 4D 300X180MM MA-T 95CM



Réf. Art.	Emballage	Réf. manche
304300T	5	141611

### FOURCHE BECHE DOUILLE 4D 300X180MM MA-T FIBER 3001 95CM



Réf. Art.	Emballage	Réf. manche
FH304100	5	FH141611

**FOURCHE BECHE DOUILLE 4D 300X180MM MA-B 115CM**



Réf. Art.	Emballage	Réf. manche
304300B	5	136305

**FOURCHE BECHE DOUILLE 4D 300X180MM MA-B FIBER 3001 130CM**



Réf. Art.	Emballage	Réf. manche
FH304300B	1	FH141223

**FOURCHE BORDURE 3D A/MA 600MM**



Réf. Art.	Emballage	Réf. manche
303100	1	131360



## FOURCHES A BECHER AVEC MANCHE FERULE

### FOURCHE BECHE 4D 280X180MM MA-T 85CM



Réf. Art.	Emballage	Réf. manche
304100E	5	141499

### FOURCHE BECHE 4D 280X180MM MA-D 85CM



Réf. Art.	Emballage	Réf. manche
304200	5	141449K

### FOURCHE BECHE 4D MA-T FERULE 95CM



Réf. Art.	Emballage	Réf. manche
304500E	5	141499



# AÉROBÊCHES



## AÉROBÊCHE

- idéale en permaculture
- aérez le sol sans perturber l'équilibre microbiologique
- ergonomique
- facile
- efficace
- sans endommager les racines
- aérer le sol et le fait respirer




**REGARDEZ NOTRE VIDÉO**

PAR LE CODE QR OU PAR

[WWW.YOUTUBE.COM/POLETQUALITYPRODUCTS](http://WWW.YOUTUBE.COM/POLETQUALITYPRODUCTS)

## COMMENT UTILISER UNE AÉROBÊCHE?

- 1) Enfoncez les dents de l'aérobêche dans le sol et poussez-les plus profondément avec le pied.
- 2) Reculez d'un pas et tirez avec les bras sur le tube pour amener l'aérobêche vers vous jusqu'à un angle de 60° à 45°.
- 3) Si nécessaire, faites aller l'aérobêche de gauche à droite.
- 4) Recommencez à partir du point 1.



## AÉROBÊCHE DOUBLE

- pour le jardinage écologique: aérez le sol sans perturber l'équilibre microbiologique
- avec double rangée de dents, 9 au total, pour alléger et aérer le sol sans bêcher



## GRIFFE DE JARDIN

- jardin potager & d'agrément
- ameublir le sol
- aérer le sol
- éliminer les mauvaises herbes
- moins fatiguant pour le dos



**REGARDEZ NOTRE VIDÉO**

PAR LE CODE QR OU PAR

[WWW.YOUTUBE.COM/POLETQUALITYPRODUCTS](http://WWW.YOUTUBE.COM/POLETQUALITYPRODUCTS)



**REGARDEZ NOTRE VIDÉO**

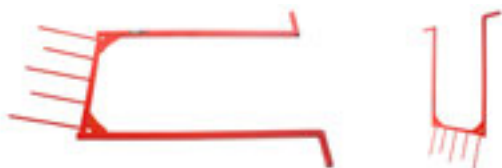
PAR LE CODE QR OU PAR

[WWW.YOUTUBE.COM/POLETQUALITYPRODUCTS](http://WWW.YOUTUBE.COM/POLETQUALITYPRODUCTS)



## AEROBECHE

### AEROBECHE 5D / 520MM



Réf. Art.	Emballage	Réf. manche
072000	1	-

### AEROBECHE DOUBLE 5D



Réf. Art.	Emballage	Réf. manche
073000	1	-

### GRIFFE DE JARDIN AVEC REPOSE-PIED



Réf. Art.	Emballage	Réf. manche
074000	1	-

### GRIFFE DE JARDIN







Réf. Art.	Emballage	Réf. manche
2041	2	-



## COMPOST

### AERATEUR A COMPOSTE



Réf. Art.	Emballage	Réf. manche
360001	5	-
 5 410685 889909		  



- aère le compost
- mélange le compost
- ergonomique pour le dos
- utilisation aisée



**SPIRALE EN ACIER  
INOXYDABLE**

### AERATEUR A COMPOSTE

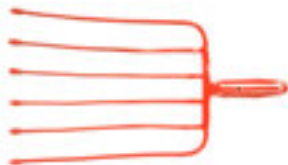




Réf. Art.	Emballage	Réf. manche
360000	5	-
 5 410685 801246		



## FOURCHES AGRICOLE AVEC DOUILLE A PATTE




### FOURCHE BETTERAVE 6D 360X285MM




Réf. Art.	Emballage	Réf. manche
306000	3	-
 5 410685 070338		



### FOURCHE BETTERAVE 6D 360X285MM MA-D 95CM



Réf. Art.	Emballage	Réf. manche
306200	3	141449
 5 410685 070345		 




### FOURCHE MAIS 6D 370X285MM



Réf. Art.	Emballage	Réf. manche
306001	3	-
 5 410685 070376		



### FOURCHE MAIS 6D 370X285MM MA-D 95CM



Réf. Art.	Emballage	Réf. manche
306201	3	141449
 5 410685 070383		 




### FOURCHE POMME DE TERRE 10D 360X290MM



Réf. Art.	Emballage	Réf. manche
310000	3	-
 5 410685 070352		


### FOURCHE POMME DE TERRE 10D 360X290MM MA-D 95CM



Réf. Art.	Emballage	Réf. manche
310200	3	141449
 5 410685 070369		 

**FOURCHES A CAILLOUX-A BALLAST**

**FOURCHE A BALLAST 9D 350X270MM**



Réf. Art.	Emballage	Réf. manche
309000	3	-

**FOURCHE A BALLAST 9D 350X270MM A/MA 1,3M**



Réf. Art.	Emballage	Réf. manche
309100	3	141213A

**FOURCHE A BALLAST 9D 350X270MM MA-D 95CM**



Réf. Art.	Emballage	Réf. manche
309200	3	141449

**FOURCHE A BALLAST 9D 350X270MM MA-T FIBER 3001 95CM**



Réf. Art.	Emballage	Réf. manche
309300	1	FH141611

**FOURCHES DE STABLE**

**FOURCHE ECURIE METAL 20D 380X270MM**



Réf. Art.	Emballage	Réf. manche
350045	5	-






**FOURCHE ECURIE METAL 20D 380X270MM A/M 1,5M**



Réf. Art.	Emballage	Réf. manche
3500451	5	143662







**FOURCHE ECURIE ABS 16D 310X420MM**



Réf. Art.	Emballage	Réf. manche
350025	1	-
 5 410685 867983		   






**FOURCHE ECURIE ABS 16D 310X420MM A/MA 1,5M**



Réf. Art.	Emballage	Réf. manche
3500251	1	143662
 5 410685 868003		    







**FOURCHE ECURIE+PANIER ABS 16D 310X420MM**



Réf. Art.	Emballage	Réf. manche
350035	1	-
 5 410685 867990		   







**FOURCHE ECURIE+PANIER ABS 16D 310X420MM A/MA 1,5M**



Réf. Art.	Emballage	Réf. manche
3500351	1	143662
 5 410685 868010		    






**FOURCHE ECURIE+PANIER ABS 16D 310X420MM MA-D 1,4M**



Réf. Art.	Emballage	Réf. manche
3500351D	1	143640/151212
 5 410685 871164		    





**FOURCHE SYNTHETIQUE 327X395MM**



Réf. Art.	Emballage	Réf. manche
FB82NC	1	-
 5 410685 130018		   




**FOURCHE SYNTHETIQUE 327X395MM A/MA 1,35M**



Réf. Art.	Emballage	Réf. manche
FB82NC1	1	143666
		  




**FOURCHE ECURIE 10D MA-D EN BOIS 120CM**




Réf. Art.	Emballage	Réf. manche
3500462	1	-
		 

**FOURCHE ECURIE 10D DOUBLE MA-D EN BOIS 120CM**



Réf. Art.	Emballage	Réf. manche
3500472	1	-
		 

**FOURCHES D'ETABLE**



- pour nettoyer et pailler les boxes
- se glisse plus facilement sous les amas de litière déjà piétinée et agglomérée
- pratique également au jardin pour étaler le compost
- pratique pour récupérer de gros morceaux/pierres



**IDÉAL SUR  
LES TAPIS  
EN CAOUTCHOUC!**

- pour nettoyer et pailler les boxes
- se glisse plus facilement sous les amas de litière piétinée et agglomérée
- déplacez facilement la litière salie en-dehors du box ou dans les enclos.
- n'endommage pas le tapis en caoutchouc grâce aux dents arrondies.



## BINETTES

# BINETTES ET RATISSOIRES

ENLEVER LES RACINES DES MAUVAISES HERBES  
AMEUBLIR LE SOL SUPERFICIELLEMENT

- ergonomique
- tranchant affuté
- lame trempée



GRATTOIR  
LAME



RATISSOIRE  
LIMBOURG

RATISSOIRE  
BETUWE

RATISSOIRE  
VENLO

- en poussant





BINETTE A  
TIRER

BINETTE A  
BETTERAVES

BINETTE

BINETTE  
WESTLAND

- en tirant
- douille conique
- acier trempé 47-50 HRC\*
- haute résistance
- tranchant meulé
- tôle forgée



### BINETTE A TIRER 160X40MM



Réf. Art.	Emballage	Réf. manche
031016	5	-

### BINETTE A TIRER 160X40MM A/MA 1,5M



Réf. Art.	Emballage	Réf. manche
0310161	5	143662

### BINETTE A TIRER 160X40MM A/MA 1,5M



Réf. Art.	Emballage	Réf. manche
0310171	5	143662

**RASETTE A TIRER 160MM**



**BUDGET**

Réf. Art.	Emballage	Réf. manche
031016E	5	-

**RASETTE A TIRER 160MM A/MA 1,5M**



**BUDGET**

Réf. Art.	Emballage	Réf. manche
0310161E	5	143650

**GRATTOIR LAME ACIER 160MM**



Réf. Art.	Emballage	Réf. manche
031018	1	-

**GRATTOIR LAME ACIER 160MM A/MA 1,5M**





Réf. Art.	Emballage	Réf. manche
0310181	1	143662





**BINETTE A BETTERAVES**



Dimension	Réf. Art.	Emballage	Réf. manche	
160x80MM	036016	5	-	 5410685030325
180x95MM	036018	5	-	 5410685030332



**BINETTE A BETTERAVES A/MA 1,5M**



Dimension	Réf. Art.	Emballage	Réf. manche	
160x80MM	0360161	5	143662	 5410685030394
180x95MM	0360181	5	143662	 5410685030400



**BINETTE A BETTERAVES 160X80MM EPOXY**



Réf. Art.	Emballage	Réf. manche
036017	5	-
 5 410685 809556		

**BINETTE A BETTERAVES 160X80MM EPOXY A/MA 1,5M**



Réf. Art.	Emballage	Réf. manche
0360171	5	143662
 5 410685 809570		



## BINETTE



Dimension	Réf. Art.	Emballage	Réf. manche	
120x65MM	037012	5	-	 5410685030424
140x65MM	037014	5	-	 5410685030431
160x65MM	037016	5	-	 5410685030448
180x65MM	037018	5	-	 5410685030455

## BINETTE A/MA 1,5M



Dimension	Réf. Art.	Emballage	Réf. manche	
120x65MM	0370121	5	143662	 5410685030493
140x65MM	0370141	5	143662	 5410685030509
160x65MM	0370161	5	143662	 5410685030516
180x65MM	0370181	5	143662	 5410685030523

## BINETTE 140X65MM FIBER 3001 1,5M



Réf. Art.	Emballage	Réf. manche
FH0370141	5	FH143650

## BINETTE 140X65MM EPOXY



Réf. Art.	Emballage	Réf. manche
037015	5	-

### BINETTE 140X65MM EPOXY A/MA 1,5M



Réf. Art.	Emballage	Réf. manche
0370151	5	143662

### BINETTE 160MM



**BUDGET**

Réf. Art.	Emballage	Réf. manche
037016E	5	-

### BINETTE 160MM A/MA 1,5M



**BUDGET**

Réf. Art.	Emballage	Réf. manche
0370161E	5	143650

## BINETTES MODEL HOLLANDE






### BINETTE WESTLAND



Dimension	Réf. Art.	Emballage	Réf. manche	
140MM	1216014	5	-	 5410685032664
160MM	1216016	5	-	 5410685032671
180MM	1216018	5	-	 5410685032688
200MM	1216020	5	-	 5410685032695
220MM	1216022	5	-	 5410685032701

**BINETTE WESTLAND A/MA 1,5M**







Dimension	Réf. Art.	Emballage	Réf. manche	
140MM	12160141	5	143662	 5410685036761
160MM	12160161	5	143662	 5410685036778
180MM	12160181	5	143662	 5410685036785
200MM	12160201	5	143662	 5410685036792
220MM	12160221	5	143662	 5410685036808

**RATISSOIRES**





**RATISSOIRE LIMBOURG**



Dimension	Réf. Art.	Emballage	Réf. manche	
120x52MM	039012	5	-	 5410685030707
140x52MM	039014	5	-	 5410685030714
160x52MM	039016	5	-	 5410685030721
180x52MM	039018	5	-	 5410685030738



**RATISSOIRE LIMBOURG A/MA 1,5M**



Dimension	Réf. Art.	Emballage	Réf. manche	
120x52MM	0390121	5	143662	 5410685030790
140x52MM	0390141	5	143662	 5410685030806
160x52MM	0390161	5	143662	 5410685030813
180x52MM	0390181	5	143662	 5410685030820



**RATISSOIRE LIMBOURG 160X52MM FIBER 3001 1,5M**



Réf. Art.	Emballage	Réf. manche
FH0390161	5	FH143650
 5 410685 855058		



**RATISSOIRE LIMBOURG EPOXY 160X52MM**



Réf. Art.	Emballage	Réf. manche
039017	5	-
 5 410685 809532		



**RATISSOIRE LIMBOURG EPOXY 160X52MM A/MA 1,5M**



Réf. Art.	Emballage	Réf. manche
0390171	5	143662
 5 410685 809549		

**RATISSOIRE LIMBOURG EPOXY 160X52MM A/MA 1,6M POIGNEE**





Réf. Art.	Emballage	Réf. manche
0390171H	5	1925096
 5 410685 886212		

**RATISSOIRE 160MM**





**BUDGET**

Réf. Art.	Emballage	Réf. manche
039016E	5	-
 5 410685 032237		

**RATISSOIRE 160MM A/MA 1,5M**






**BUDGET**

Réf. Art.	Emballage	Réf. manche
0390161E	5	143650
 5 410685 032268		

**RATISSOIRES MODEL HOLLANDE**




**RATISSOIRE BETUWE**



Dimension	Réf. Art.	Emballage	Réf. manche	
140MM	1212014	5	-	 5410685032480
160MM	1212016	5	-	 5410685032497
180MM	1212018	5	-	 5410685032503




**RATISSOIRE BETUWE A/MA 1,5M**



Dimension	Réf. Art.	Emballage	Réf. manche	
140MM	12120141	5	143662	 5410685036877
160MM	12120161	5	143662	 5410685036884
180MM	12120181	5	143662	 5410685036891


**RATISSOIRE BETUWE A/MA POIGNEE 1,6M**



Dimension	Réf. Art.	Emballage	Réf. manche	
140MM	12120141H	5	1925096	 5410685839751
160MM	12120161H	5	1925096	 5410685839768
180MM	12120181H	5	1925096	 5410685839775



**RATISSOIRE BETUWE 160MM FIBER 3001 1,5M**



Dimension	Réf. Art.	Emballage	Réf. manche	
160MM	FH12120161	5	FH143650	 5410685869789



## RATISSOIRE VENLO 4 TRANCHANTS



Dimension	Réf. Art.	Emballage	Réf. manche	
140MM	1228014	5	-	 5410685801062
160MM	1228016	5	-	 5410685806920


## RATISSOIRE VENLO 4 TRANCHANTS A/MA 1,5M



Dimension	Réf. Art.	Emballage	Réf. manche	
140MM	12280141	5	143662	 5410685862575
160MM	12280161	5	143662	 5410685807682

## RATISSOIRE VENLO 160MM 4 TRANCHANTS A/MA 1,6M POIGNEE






Dimension	Réf. Art.	Emballage	Réf. manche	
160MM	12280161H	5	1925096	 5410685839812



## HOUES-SERFOUETTES




### HOUÉ



Dimension	Réf. Art.	Emballage	Réf. manche	
180x120	045002	3	-	 5410685879351
200x140	045004	3	-	 5410685031797
220x160	045000	3	-	 5410685031537



### HOUÉ A/MA 1,5M



Dimension	Réf. Art.	Emballage	Réf. manche	
180x120	0450021	1	142540	 5410685879368
200x140	0450041	3	142540	 5410685031810
220x160	0450001	3	142540	 5410685031803



### SERFOUETTE PANNE-LANGUE



Réf. Art.	Emballage	Réf. manche
035021	5	-
 5 410685 030936		



### SERFOUETTE PANNE-LANGUE A/MA 1,3M



Réf. Art.	Emballage	Réf. manche
0350211	5	142543
 5 410685 032350		

### SERFOUETTE PANNE-FOURCHE



Réf. Art.	Emballage	Réf. manche
035022	5	-
 5 410685 030943		

**SERFOUETTE PANNE-FOURCHE A/MA 1,3M**



Réf. Art.	Emballage	Réf. manche
0350221	5	142543

**SERFOUETTE PANNE-LANGUE VERNIE A/MA 1,3M**



Réf. Art.	Emballage	Réf. manche
0350211B	1	142543

**SERFOUETTE PANNE-FOURCHE VERNIE A/MA 1,3M**



Réf. Art.	Emballage	Réf. manche
0350221B	1	142543

**COMBI-SERFOUETTE 3 DENTS**



**BUDGET**

Réf. Art.	Emballage	Réf. manche
035021E	5	-

**COMBI-SERFOUETTE 3 DENTS A/MA 1,5M**



**BUDGET**

Réf. Art.	Emballage	Réf. manche
0350211E	5	143650

**COMBI-SERFOUETTE FOURCHE/COEUR**



**BUDGET**

Réf. Art.	Emballage	Réf. manche
035022E	5	-



COMBI-SERFOUETTE FOURCHE/COEUR A/MA 1,5M



Réf. Art.	Emballage	Réf. manche
0350221E	5	143650

BUTEUR 220MM



Réf. Art.	Emballage	Réf. manche
030004	3	-

BUTEUR 220MM A/MA 1,5M



Réf. Art.	Emballage	Réf. manche
0300041	5	143662

CULTIVATEURS

CULTIVATEUR 3D FIXE



Réf. Art.	Emballage	Réf. manche
034023	5	-

CULTIVATEUR 3D FIXE A/MA 1,5M



Réf. Art.	Emballage	Réf. manche
0340231	5	143662

CULTIVATEUR 3D FIXE A/MA FIBER 3001 1,5M



Réf. Art.	Emballage	Réf. manche
FH0340231	5	FH143650

### CULTIVATEUR 3D



**BUDGET**

Réf. Art.	Emballage	Réf. manche
034023E	5	-

### CULTIVATEUR 3D A/MA 1,5M



**BUDGET**

Réf. Art.	Emballage	Réf. manche
0340231E	5	143650

### CULTIVATEUR 3D GRIFFE



**BUDGET**

Réf. Art.	Emballage	Réf. manche
035023	5	-

### CULTIVATEUR 3D GRIFFE A/MA 1,5M



**BUDGET**

Réf. Art.	Emballage	Réf. manche
0350231	5	143650

### COMBI-CULTIVATEUR



**BUDGET**

Réf. Art.	Emballage	Réf. manche
035024	5	-

### COMBI-CULTIVATEUR A/MA 1,5M



**BUDGET**

Réf. Art.	Emballage	Réf. manche
0350241	5	143650

# DÉSHERBAGE ALTERNATIF

Les désherbants à base de glyphosate ne sont plus les bienvenus dans nos jardins. Il convient donc désormais de biner et de sarcler régulièrement.

Polet propose de nombreux outils qui permettent d'aborder différemment notre lutte contre ces mauvaises herbes. Pour les grandes surfaces, Polet vous propose le Weedroller et son sarcloir à roulette.



REGARDEZ NOTRE VIDÉO

PAR LE CODE QR OU PAR  
WWW.YOUTUBE.COM/POLETQUALITYPRODUCTS

## BINEUSE À CAGE

- **3 FONCTIONS:** sarcle, ventile et désherbe en un seul passage entre vos plantations ou rangées de légumes
- **ÉCOLOGIQUE:** le désherbage régulier prévient la propagation des mauvaises herbes
- **ERGONOMIQUE:** une large poignée et un manche réglable en longueur vous permettent de garder une posture droite en travaillant
- **DURABLE & RÉSISTANT:** plaque en acier de 2 mm d'épaisseur, galvanisée et vernie, et lame en acier de 2 mm d'épaisseur




- 17cm
- 2 plaques de protection des cultures: n'endommage pas les cultures voisines

- réglable en longueur

- 35cm

## GRATTOIR À ROUE

- désherbage aisé sur grandes surfaces et divers types de sol
- sarcloir standard de 25 cm fourni, également disponible en 35 et 50 cm
- efficace
- ergonomique
- modulable (divers accessoires)
- écologique



### BINETTE

- inox
- largeurs : 25, 35 et 50 cm
- plaque remplaçable



LAME  
REPLAÇABLE

### ÉCONOMIQUE/ÉCOLOGIQUE

Plus besoin de produits chimiques et ne demande aucun combustible. Investissement rentable sur le long terme.



## DESHERBAGE ALTERNATIF

### BINEUSES A CAGE

#### BINEUSE A CAGE 17CM + 2 PROTECTIONS DE RECOLTE



Réf. Art.	Emballage	Réf. manche
075150	1	-

#### LAME DE REMPLACEMENT 17CM POUR BINEUSE A CAGE



Réf. Art.	Emballage	Réf. manche
075151	1	-

#### BINEUSE A CAGE 35CM



Réf. Art.	Emballage	Réf. manche
075200	1	-

#### LAME DE REMPLACEMENT 35CM POUR BINEUSE A CAGE



Réf. Art.	Emballage	Réf. manche
075201	1	-

**GRATTOIRS A ROUE**

**GRATTOIR A ROUE AVEC BINETTE 25CM**



Réf. Art.	Emballage	Réf. manche
074100	1	-

**BINETTE 25CM POUR GRATTOIR A ROUE**



Réf. Art.	Emballage	Réf. manche
074225	1	-

**LAME DE RECHANGE 25CM POUR GRATTOIR A ROUE**



Réf. Art.	Emballage	Réf. manche
0742251	1	-

**BINETTE 35CM POUR GRATTOIR A ROUE**



Réf. Art.	Emballage	Réf. manche
074235	1	-

**LAME DE RECHANGE 35CM POUR GRATTOIR A ROUE**



Réf. Art.	Emballage	Réf. manche
0742351	1	-



**BINETTE 50CM POUR GRATTOIR A ROUE**



Réf. Art.	Emballage	Réf. manche
074250	1	-



## LAME DE RECHANGE 50CM POUR GRATTOIR A ROUE



Réf. Art.	Emballage	Réf. manche
0742501	1	-
 5 410685 881897		

## RATEAU SOLIDE POUR GRATTOIR A ROUE



Réf. Art.	Emballage	Réf. manche
074400	1	-
 5 410685 879221		



**BUTTEUR RAYONNEUR POUR GRATTOIR A ROUE**



Réf. Art.	Emballage	Réf. manche
074300	1	-

**HERSE ETRILLE POUR GRATTOIR A ROUE**



Réf. Art.	Emballage	Réf. manche
074500	1	-

**DENT POUR HERSE ETRILLE POUR GRATTOIR A ROUE**



Réf. Art.	Emballage	Réf. manche
074501	1	-



### 6 DENTS + ECROUS ET BOULONS POUR HERSE ETRILLE



Réf. Art.	Emballage	Réf. manche
074502	1	-

### COUPE BORDURE POUR GRATTOIR A ROUE



Réf. Art.	Emballage	Réf. manche
074600	1	-

### POUSOIR A NEIGE 80CM GRATTOIR A ROUE



Réf. Art.	Emballage	Réf. manche
074700	1	-

### CULTIVATEUR 3D FIXES GRATTOIR A ROUE



Réf. Art.	Emballage	Réf. manche
074910	1	-

### LAME 14CM GRATTOIR A ROUE



Réf. Art.	Emballage	Réf. manche
074920	1	-





**MANCHE**

- bois de frêne

**COUTEAU  
RAINURES  
ONDULÉ**

- acier inoxydable
- enlève davantage de mauvaises herbes des joints
- des angles toujours tranchants grâce à sa structure, même après l'usure
- lame remplaçable






**REGARDEZ  
NOTRE VIDÉO**

PAR LE CODE QR OU PAR  
[WWW.YOUTUBE.COM/  
POLETQUALITYPRODUCTS](http://WWW.YOUTUBE.COM/POLETQUALITYPRODUCTS)



**RATISSOIRE À POUSSER  
TIRER AILÉ**

- acier inoxydable
- désherber aussi bien en tirant qu'en poussant
- avec une lame de remplacement
- la structure crénelée fait que les côtés restent toujours coupants
- idéal pour nettoyer dans les angles



**U-BINETTE À POUSSER-TIRER**

- acier inoxydable
- multi-usage: biner, couper, désherber, tirer des rainures
- désherber en poussant ou en tirant
- grâce à la cavité enlever doucement les chardons et les pissenlits avec un mouvement de levier



**REGARDEZ NOTRE VIDÉO**

PAR LE CODE QR OU PAR  
[WWW.YOUTUBE.COM/POLETQUALITYPRODUCTS](http://WWW.YOUTUBE.COM/POLETQUALITYPRODUCTS)



## U-BINETTE A POUSSER-TIRER

### U-BINETTE A POUSSER-TIRER 60MM A/MA FRENE 38CM



Réf. Art.	Emballage	Réf. manche
1231061	1	-

### U-BINETTE A POUSSER-TIRER 100MM A/MA FRENE 1,5M



Réf. Art.	Emballage	Réf. manche
1232101	1	-

### U-BINETTE A POUSSER-TIRER GAUCHE 100MM A/MA FRENE 1,5M



Réf. Art.	Emballage	Réf. manche
1232101L	1	-

### U-BINETTE A POUSSER-TIRER 150MM A/MA FRENE 1,5M



Réf. Art.	Emballage	Réf. manche
1232151	1	-

### U-BINETTE A POUSSER-TIRER GAUCHE 150MM A/MA FRENE 1,5M





Réf. Art.	Emballage	Réf. manche
1232151L	1	-

**RATISSOIRE A POUSSER TIRER AILE**



**RATISSOIRE A POUSSER TIRER AILE 120MM A/MA FRENE 1,5M**



Réf. Art.	Emballage	Réf. manche
1242121	1	-
 5 410685 888483		



**LAME RATISSOIRE A POUSSER TIRER AILE 120MM**



Réf. Art.	Emballage	Réf. manche
124212	1	-
 5 410685 888810		

**RATISSOIRE A POUSSER TIRER AILE 220MM A/MA FRENE 1,5M**



Réf. Art.	Emballage	Réf. manche
1242201	1	-
 5 410685 888490		



## LAME RATISSOIRE A POUSSER TIRER AILE 220MM



Réf. Art.	Emballage	Réf. manche
124220	1	-

## COUTEAU RAINURES ONDULE

### COUTEAU RAINURES ONDULE A/MA FRENE 1,5M



Réf. Art.	Emballage	Réf. manche
0350551	1	-

## LAME COUTEAU RAINURES ONDULE



Réf. Art.	Emballage	Réf. manche
035055	1	-

## OUTILLAGE POUR NETTOYAGE

### GRATTOIR RAINURES



Réf. Art.	Emballage	Réf. manche
035045	5	-

### GRATTOIR RAINURES A/MA 1,5M



Réf. Art.	Emballage	Réf. manche
0350451	5	143662

### BROSSE RAINURES+RACLOIR



Réf. Art.	Emballage	Réf. manche
2030MZ	5	-

**BROSSE RAINURES+RACLOIR A/MA 1,4M**



Réf. Art.	Emballage	Réf. manche
2030M	5	143740

**BLOC DE REMPLACEMENT POUR BROSSE RAINURES+GRIFFE**



Réf. Art.	Emballage	Réf. manche
2030MZK	5	-

**BROSSE RAINURES+GRIFFE A/MA 1,5M**



Réf. Art.	Emballage	Réf. manche
2030MK	5	143662

**BROSSE RAINURES+GRIFFE+BLOC EXTRA**



Réf. Art.	Emballage	Réf. manche
2031MZK	5	-

**BROSSE RAINURES+GRIFFE A/MA 1,5M+BLOC EXTRA**



Réf. Art.	Emballage	Réf. manche
2031MK	5	143662

**BROSSE POUR BRIQUES MESSING A/MA 1,4M**



Réf. Art.	Emballage	Réf. manche
2035	5	143740



# DÉSHERBEURS THERMIQUES

- désherbage facile respectueux de l'environnement et non toxique
- application sur terrasses, allées et sentiers
- utilisation possible par tout temps
- piézo

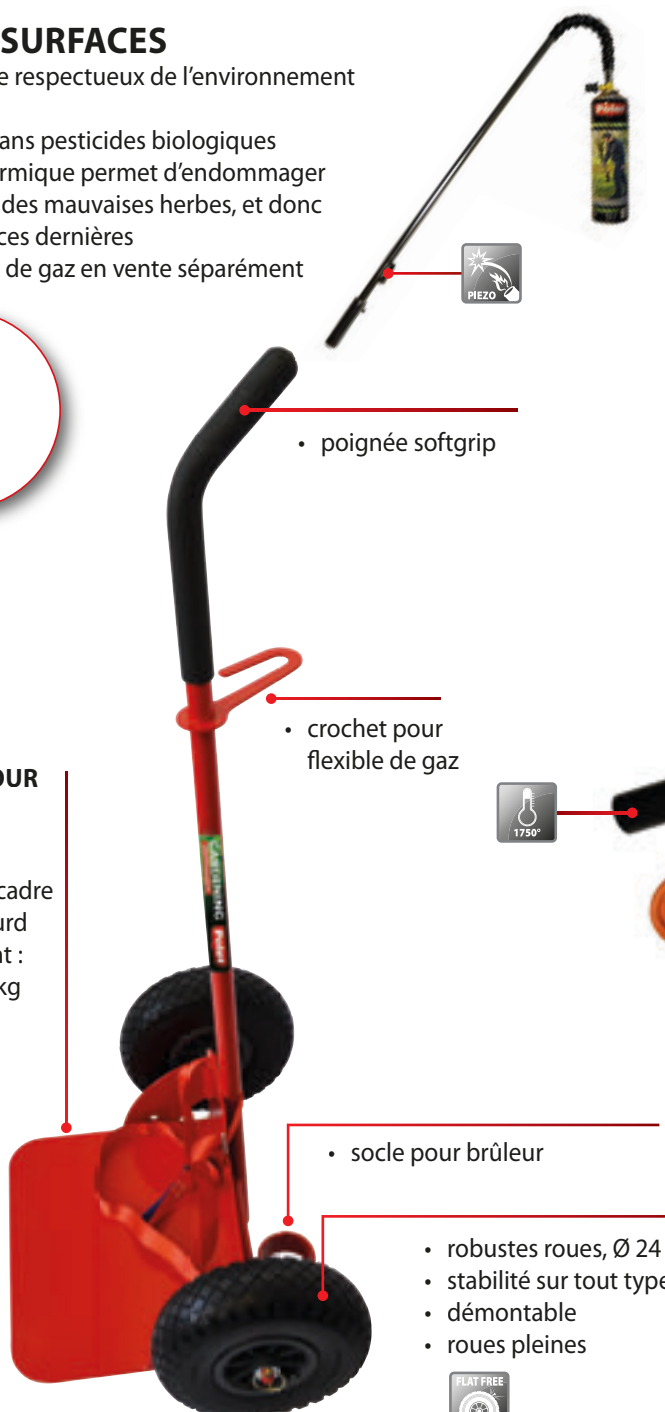


## CONSEILS D'UTILISATION

- maintenez le brûleur en direction des mauvaises herbes pendant quelques secondes
- il n'est pas nécessaire que celles-ci noircissent
- le choc thermique permet d'endommager les cellules des mauvaises herbes, et donc d'anéantir ces dernières
- après plusieurs traitements, la racine sera touchée et mourra.

## PETITES SURFACES

- désherbage respectueux de l'environnement (brûleur)
- jardinage sans pesticides biologiques
- le choc thermique permet d'endommager les cellules des mauvaises herbes, et donc d'anéantir ces dernières
- cartouches de gaz en vente séparément



• poignée softgrip

• crochet pour flexible de gaz

• socle pour brûleur

- robustes roues, Ø 24 cm
- stabilité sur tout type de sol
- démontable
- roues pleines



## TROLLEY POUR BOUTEILLE DE GAZ

- plateau et cadre en acier lourd
- chargement : jusqu'à 33 kg diable
- chariot porte pot



Art 500401

Art 500402

## GRANDES SURFACES

Art 500207 en Art 500210

- fonctionne avec bouteilles de gaz classiques
- attention : toujours utiliser avec valve de sécurité !
- pas de déclencheur nécessaire

## BRULEURS

### BRULEUR+CARTOUCHE DE GAZ (500101)



Réf. Art.	Emballage	Réf. manche
500100	1	-

### CARTOUCHE DE GAZ 600ML



Réf. Art.	Emballage	Réf. manche
500101	1	-

### DISPLAY BRULEURS (20X500100)



Réf. Art.	Emballage	Réf. manche
500100D	1	-

### BRULEUR 60MM/700MM INFLAMMATEUR+5M TUYAU



Réf. Art.	Emballage	Réf. manche
500207	1	-

### BRULEUR 60MM/1000MM INFLAMMATEUR+5M TUYAU



Réf. Art.	Emballage	Réf. manche
500210	1	-

### 5M TUYAU



Réf. Art.	Emballage	Réf. manche
500305	1	-



10M TUYAU



Réf. Art.	Emballage	Réf. manche
500310	1	-

CLAPET DE SECURITE TYPE SHELL



Réf. Art.	Emballage	Réf. manche
500401	1	-

CLAPET DE SECURITE PRIMAGAS TYPE POL



Réf. Art.	Emballage	Réf. manche
500402	1	-

TROLLEY CARTOUCHE DE GAZ & POTMOVER



Réf. Art.	Emballage	Réf. manche
500950	1	-



## GARDENING 4 KIDS

# GARDENING 4 KIDS

JARDINAGE ADULTE POUR ENFANTS

Outils de haute qualité pour les enfants pour aider dans le jardin.  
Avec la tendance croissante autour du potager dans les écoles et le carré potager, ces outils adaptés seront certainement utiles aussi !



### GARDENING 4 KIDS BECHE 85CM



Réf. Art.	Emballage	Réf. manche
3020	1	136285

### GARDENING 4 KIDS PELLE 80CM



Réf. Art.	Emballage	Réf. manche
3021	1	131380






### GARDENING 4 KIDS BALAI A GAZON 11D 110CM



Réf. Art.	Emballage	Réf. manche
3016	1	143610






GARDENING 4 KIDS RATEAU 8D 110CM



Réf. Art.	Emballage	Réf. manche
3017	1	143610
 5 410685 877036		   






GARDENING 4 KIDS CULTIVATEUR 3D 110CM



Réf. Art.	Emballage	Réf. manche
3018	1	143610
 5 410685 877043		   




GARDENING 4 KIDS BINETTE 110CM



Réf. Art.	Emballage	Réf. manche
3019	1	143610
 5 410685 877050		   



GARDENING 4 KIDS BALAI 110CM



Réf. Art.	Emballage	Réf. manche
3022	1	143710
 5 410685 877081		 




GARDENING 4 KIDS BALAI DE SORCIERE AVEC MANCHE



Réf. Art.	Emballage	Réf. manche
3024	1	-
 5 410685 883822		




GARDENING 4 KIDS TRANSPLANTOIR



Réf. Art.	Emballage	Réf. manche
3025	5	-
 5 410685 884508		 




**GARDENING 4 KIDS CULTIVATEUR A MAIN 3D**



Réf. Art.	Emballage	Réf. manche
3026	5	-
 5 410685 884515		 




**GARDENING 4 KIDS RATEAU A MAIN 5D**



Réf. Art.	Emballage	Réf. manche
3027	5	-
 5 410685 884522		 



**GARDENING 4 KIDS COMBI-BINETTE A MAIN**



Réf. Art.	Emballage	Réf. manche
3028	5	-
 5 410685 884539		 

**GARDENING 4 KIDS DISPLAY PLEIN (72 PCS)**



Réf. Art.	Emballage	Réf. manche
3023	1	-
 5 410685 878415		



JUNIOR TOOLS

junior tools



Des outils de jardin en métal et en bois colorés et de grande qualité, spécialement conçus pour les plus jeunes jardiniers!



JUNIOR 5



JUNIOR 5 RATEAU A FEUILLES ENFANT



Réf. Art.	Emballage	Réf. manche
3001	20	-
 5 410685 300008		



JUNIOR 5 PELLE ENFANT



Réf. Art.	Emballage	Réf. manche
3002	20	-
 5 410685 300015		



JUNIOR 5 BECHE ENFANT



Réf. Art.	Emballage	Réf. manche
3003	20	-
 5 410685 300022		




JUNIOR 5 RATEAU ENFANT



Réf. Art.	Emballage	Réf. manche
3004	20	-
 5 410685 300039		



### JUNIOR 5 PELLE POINT ENFANT



Réf. Art.	Emballage	Réf. manche
3006	20	-
 5 410685 300053		 

### JUNIOR 5 BROSSSE ENFANT






Réf. Art.	Emballage	Réf. manche
3007	10	-
 5 410685 300060		

## JUNIOR 8




### JUNIOR 8 PELLE A SABLE



Réf. Art.	Emballage	Réf. manche
3010	10	-
 5 410685 805145		 



### JUNIOR 8 BECHE



Réf. Art.	Emballage	Réf. manche
3011	5	-
 5 410685 805152		 





### JUNIOR 8 BALAI



Réf. Art.	Emballage	Réf. manche
3012	10	-
 5 410685 805169		

### JUNIOR 8 RATEAU



Réf. Art.	Emballage	Réf. manche
3013	10	-
 5 410685 805183		  

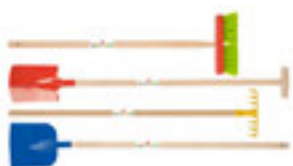
## JUNIOR SETS

### JUNIOR 5 SET (3PCS)



Réf. Art.	Emballage	Réf. manche
3009	5	-

### JUNIOR 8 SET (4PCS)



Réf. Art.	Emballage	Réf. manche
3014	5	-

### JUNIOR TOOLS DISPLAY METAL (130 PCS)



Réf. Art.	Emballage	Réf. manche
250147	1	-

### JUNIOR TOOLS DISPLAY CARTON (70 PCS)



Réf. Art.	Emballage	Réf. manche
3008	1	-



## BROUETTE ENFANT-PATACHE

### BROUETTE POUR ENFANT ROUGE



Réf. Art.	Emballage	Réf. manche
1087	1	-



- plaisir de jouer au jardin et à la plage
- des roues durables et increvables, exempt de substances volatiles nuisibles (Art. N° KW555021)
- poignées douces et agréables
- un cadre métallique robuste et une brouette baignoire forte



### PATACHE



Réf. Art.	Emballage	Réf. manche
750010	1	-



- 2 poignées pour pilotage aisé

- Barre d'attelage forte, déconnection facile par la goupille

- des roues durables et increvables, exempt de substances volatiles nuisibles (Art. N° KW555021)
- capacité de chargement: 85 KG maximum






**OUTILS A MAIN**

**OUTILS A MAIN AVEC MANCHE MEDIUM**




**SERFOUETTE A MAIN AVEC MANCHE MEDIUM**



Réf. Art.	Emballage	Réf. manche
030501	1	143605
		 




**CULTIVATEUR A MAIN AVEC MANCHE MEDIUM**



Réf. Art.	Emballage	Réf. manche
030502	1	143605
		 




**RATEAU A MAIN AVEC MANCHE MEDIUM**



Réf. Art.	Emballage	Réf. manche
030503	1	143605
		 

**PELLE A MAIN AVEC MANCHE MEDIUM**







Réf. Art.	Emballage	Réf. manche
030504	1	143605
		 

## OUTILS A MAIN





### TRANSPLANTOIR 85/160MM TREMPE



Réf. Art.	Emballage	Réf. manche
030000	5	-
 5 410685 030950		  




### TRANSPLANTOIR 50/160MM TREMPE



Réf. Art.	Emballage	Réf. manche
030001	5	-
 5 410685 032985		  





### PLANTOIR BULBES



Réf. Art.	Emballage	Réf. manche
030302	5	-
 5 410685 030974		 





### SERFOUETTE MARAICHERE 80X60MM



Réf. Art.	Emballage	Réf. manche
033008	1	151416
 5 410685 030875		  





### SERFOUETTE MARAICHERE 100X60MM



Réf. Art.	Emballage	Réf. manche
033010	5	151416
 5 410685 030882		  

### GOUGE A ASPERGES



Réf. Art.	Emballage	Réf. manche
035031	5	-
 5 410685 032916		  

**COUTEAU DESHERBEUR**



Réf. Art.	Emballage	Réf. manche
035035	5	-

**COUTEAU DESHERBEUR 200MM**



Réf. Art.	Emballage	Réf. manche
035040	1	-

**PELLE REMPOTAGE INOX**



Réf. Art.	Emballage	Réf. manche
035027	5	-

**PLANTOIR METAL**



Réf. Art.	Emballage	Réf. manche
030003	5	-

**TRANSPLANTOIR**







Réf. Art.	Emballage	Réf. manche
030303	5	-

### CULTIVATEUR A MAIN 3D







**BUDGET**

Réf. Art.	Emballage	Réf. manche
035026	5	-
 5 410685 032923		  

### RATEAU A MAIN 6D







**BUDGET**

Réf. Art.	Emballage	Réf. manche
035028	5	-
 5 410685 032930		  

### COMBI-BINETTE A MAIN







**BUDGET**

Réf. Art.	Emballage	Réf. manche
035029	5	-
 5 410685 032954		  

### SERFOUETTE PANNE ET LANGUE







**BUDGET**

Réf. Art.	Emballage	Réf. manche
0350212	5	-
 5 410685 881965		  

### SERFOUETTE PANNE ET FOURCHE







**BUDGET**

Réf. Art.	Emballage	Réf. manche
0350222	5	-
 5 410685 881972		  

### SET OUTILS A MAIN 3 PCS



**BUDGET**

Réf. Art.	Emballage	Réf. manche
250012	5	-
 5 410685 101926		  

**PELLES A FARINE**

**PELLE A FARINE ALUMINIUM L185XB60XH40MM 150GR**



Réf. Art.	Emballage	Réf. manche
056101	5	-

**PELLE A FARINE ALUMINIUM L275XB98XH63MM 750GR**



Réf. Art.	Emballage	Réf. manche
056102	5	-

**PELLE A FARINE ALUMINIUM L370XB135XH88MM 1600GR**



Réf. Art.	Emballage	Réf. manche
056104	5	-

**PELLE A FARINE ALUMINIUM L185XB98XH120MM 750GR**



Réf. Art.	Emballage	Réf. manche
056202	5	-


**PELLE A FARINE ALUMINIUM L260XB135XH135MM 1600GR**



Réf. Art.	Emballage	Réf. manche
056201	5	-

**PELLE A MAIN POLYVALANT**

**PELLE A MAIN POLYVALENT L320XB120XH105MM**



Réf. Art.	Emballage	Réf. manche
156104	1	-

# GANTS

## GANTS

### NITRIL COATING

- très souple, maniable et précis
- PH neutre
- dérapant de haute qualité
- anti-allergie au caoutchouc
- ne contient pas de substances cancérigènes



EN 388

Résistance à l'abrasion	★★★★★
Résistance à la coupure	☆☆☆☆☆
Résistance au déchirement	★★★★☆
Résistance à la perforation	★★☆☆☆

EN 420 TAILLE: 8 au 11

Test de prise en main	★★★★★
-----------------------	-------



### GANTS TAILLE 8 NITRIL COATING



Réf. Art.	Emballage	Réf. manche
038308	6	-

### GANTS TAILLE 9 NITRIL COATING



Réf. Art.	Emballage	Réf. manche
038309	6	-

### GANTS TAILLE 10 NITRIL COATING



Réf. Art.	Emballage	Réf. manche
038310	6	-

### GANTS TAILLE 11 NITRIL COATING






Réf. Art.	Emballage	Réf. manche
038311	6	-

## POLET COUSSIN POUR LES GENOUX

POLET COUSSIN POUR LES GENOUX 440X220X30MM





Réf. Art.	Emballage	Réf. manche
1082	1	-
		 
5 410685 875353		

## OUTILLAGE PLANTATION




CORDE DE JARDIN 25M



Réf. Art.	Emballage	Réf. manche
10081	5	-
		
5 410685 801079		




PLANTOIR POMMES DE TERRE/BULBES Ø80MM



Réf. Art.	Emballage	Réf. manche
070200	2	-
		 
5 410685 031001		




PLANTOIR DE POIREAUX 5D/500MM



Réf. Art.	Emballage	Réf. manche
071004	2	-
		 
5 410685 031025		




PLANTOIR MA-T 300MM



Réf. Art.	Emballage	Réf. manche
2014	5	-
		 
5 410685 200247		




## PLANTOIR MA-T 900MM



Réf. Art.	Emballage	Réf. manche
071006	5	-
 5 410685 801239		 




## SILLONEUR 5 DENTS REGLABLES



Réf. Art.	Emballage	Réf. manche
380105	1	-
 5 410685 890165		 

## SILLONEUR 5 DENTS REGLABLES A/MA 1,5M



Réf. Art.	Emballage	Réf. manche
3801051	1	143662
 5 410685 890172		 

# TRACEURS DE SILLONS

Traceurs de sillons manuel pour semis de graines ou plantes à repiquer dans le potager. Avec 5 dents réglables et manche en frêne. Pour étaler efficacement 2/3/5 semis l'un à côté de l'autre, en rangées droites et parallèles, en un seul mouvement et avec le même écartement. Comme les rangées présentent un écartement identique, l'espace entre les plantes est supérieur, ce qui favorise la croissance et facilite le sarclage tout comme la récolte. L'ensemencement en rangées (ou lignes) permet également d'économiser des graines. Idéal pour des légumes, notamment des petits pois, oignons, haricots, betteraves rouges, carottes,...

- rapide et efficace
- dents réglables : écartement des rangées au choix
- 2/3/5 rangées de semis en un seul mouvement





ROULEAU DE JARDIN 52CM Ø33CM



Réf. Art.	Emballage	Réf. manche
070707	1	-
 5 410685 801178		

## ROULEAU DE JARDIN

- éliminer les mottes restantes après le labourage
- après le passage du rouleau, les inégalités apparaissent pour faciliter le nivelage
- tasse le sol et empêche la pluie de créer un affaissement
- la terre tassée favorise la remontée des eaux souterraines, protégeant ainsi les graines à peine germées contre la déshydratation
- utilisez le rouleau pour briser la formation de croûte de la couche supérieure pour les graines à peine germées



**À REMPLIR AVEC DE L'EAU OU DU SABLE**

Eau = idéale pour sols légers, comme le sol sablonneux  
 Sable = idéal pour les sols plus lourds, comme les sols limoneux ou argileux



## RATEAUX

### RATEAUX & BALAIS A GAZON/FEUILLES

RATEAU A FEUILLES FIXE 22D/410MM



Réf. Art.	Emballage	Réf. manche
350000	5	-
 5 410685 031322		

RATEAU A FEUILLES FIXE 22D/410MM A/MA 1,5M



Réf. Art.	Emballage	Réf. manche
3500001	5	143662
 5 410685 032039		

RATEAU A FEUILLES REGLABLE 22D/410MM



Réf. Art.	Emballage	Réf. manche
350001	5	-
 5 410685 031339		

**RATEAU A FEUILLES REGLABLE 22D/410MM A/MA 1,5M**



Réf. Art.	Emballage	Réf. manche
3500011	5	143662

**RATEAU A FEUILLES REGLABLE 22D/410MM FIBER 3001 1,5M**



Réf. Art.	Emballage	Réf. manche
FH3500011	1	FH143650

**RATEAU A FEUILLES REGLABLE 22D PLAT/ROND**



Réf. Art.	Emballage	Réf. manche
350003	5	-

**RATEAU A FEUILLES REGLABLE 22D PLAT/ROND A/MA 1,5M**



Réf. Art.	Emballage	Réf. manche
3500031	5	143662

**RATEAU A FEUILLES REGLABLE 22D PL/RO A/MA FIBER 3001 1,5M**



Réf. Art.	Emballage	Réf. manche
FH3500031	5	FH143650

**RATEAU A FEUILLES 7D ROND 120MM**



Réf. Art.	Emballage	Réf. manche
350017	1	-

**RATEAU A FEUILLES 7D ROND 120MM A/MA 1,5M**



Réf. Art.	Emballage	Réf. manche
3500171	1	143662

**RATEAU A FEUILLES 20D ROND PROF. FIXE 430MM 430MM**



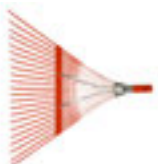
Réf. Art.	Emballage	Réf. manche
350011	5	-

**RATEAU A FEUILLES 20D ROND PROF. FIXE 430MM A/MA 1,5M 430 MM**



Réf. Art.	Emballage	Réf. manche
3500111	5	143662

**RATEAU A FEUILLES 22D/520MM PROF. RENFORCE**



Réf. Art.	Emballage	Réf. manche
350012	5	-

**RATEAU A FEUILLES 22D/520MM PROF. RENFORCE A/MA 1,5M**



Réf. Art.	Emballage	Réf. manche
3500121	5	143662

**RATEAU A FEUILLES 22D/520MM PROF. RENFORCE FIBER 3001 1,5M**



Réf. Art.	Emballage	Réf. manche
FH3500121	5	FH143650

**BALAI A GAZON 18D/400MM REGLABLE**



**BUDGET**

Réf. Art.	Emballage	Réf. manche
350000E	5	-

**BALAI A GAZON 18D/400MM REGLABLE A/MA 1,5M**



**BUDGET**

Réf. Art.	Emballage	Réf. manche
3500001E	5	143650

**RATEAU A FEUILLES 380MM POLYAMIDE FIXE**



Réf. Art.	Emballage	Réf. manche
350034	1	-

**RATEAU A FEUILLES 380MM POLYAMIDE FIXE A/MA 1,5M**



Réf. Art.	Emballage	Réf. manche
3500341	1	143662

**RATEAU A FEUILLES 380MM POLYAMIDE A/M FIBER 3001 1,5M**



Réf. Art.	Emballage	Réf. manche
FH3500341	1	FH143650

**RATEAU A FEUILLES 450MM POLYAMIDE PROF. FIXE**



Réf. Art.	Emballage	Réf. manche
350024	1	-

**RATEAU A FEUILLES 450MM POLYAMIDE PROF. FIXE A/MA 1,5M**



Réf. Art.	Emballage	Réf. manche
3500241	1	143662

**RATEAU A FEUILLES 450MM POLYAMIDE PROF. A/MA FIBER 3001 1,5M**



Réf. Art.	Emballage	Réf. manche
FH3500241	1	FH143650

**RATEAU A FEUILLES 600MM POLYAMIDE PROF. FIXE**



Réf. Art.	Emballage	Réf. manche
350014	5	-

**RATEAU A FEUILLES 600MM POLYAMIDE PROF. FIXE A/MA 1,5M**



Réf. Art.	Emballage	Réf. manche
3500141	5	143662

**RATEAU A FEUILLES 600MM POLYAMIDE PROF. A/MA FIBER 3001 1,5M**



Réf. Art.	Emballage	Réf. manche
FH3500141	5	FH143650

### RATEAU A FEUILLES 30D/800MM POLYP.PROF. FIXE A/MA 1,5M



Réf. Art.	Emballage	Réf. manche
3500161	5	143662

## GRAND RÂTEAU À FEUILLES

- large avec plusieurs renforts = 80cm
- 30 dents
- idéal pour ramasser sur les surfaces empierrées (graviers) ou enherbées (gazon)
- en polypropylène = une matière synthétique souple et résistante



REGARDEZ NOTRE VIDÉO PAR LE CODE QR  
OU PAR [WWW.YOUTUBE.COM/](http://WWW.YOUTUBE.COM/POLETQUALITYPRODUCTS)  
POLETQUALITYPRODUCTS



### RATEAU A FEUILLES 21D/380MM POLYPROP. FIXE



**BUDGET**

Réf. Art.	Emballage	Réf. manche
350002	5	-

### RATEAU A FEUILLES 21D/380MM POLYPROP. FIXE A/MA 1,4M



**BUDGET**

Réf. Art.	Emballage	Réf. manche
3500021	5	143740

### BALAI A GAZON 450MM POLYPROP.



**BUDGET**

Réf. Art.	Emballage	Réf. manche
350004	10	-

### BALAI A GAZON 450MM POLYPROP. A/MA 1,5M





**BUDGET**

Réf. Art.	Emballage	Réf. manche
3500041	5	143650

**BALAI A GAZON 450MM POLYPROP. A/MA FIBER 3001 1,5M**





Réf. Art.	Emballage	Réf. manche
FH3500041	5	FH143650
 5 410685 884058		

**MULTIRATEAU**



**POLY-RATEAU 18D ERGO-LIGHT**



Réf. Art.	Emballage	Réf. manche
350021	1	-
 5 410685 868232		



**POLY-RATEAU 18D ERGO-LIGHT/ALU MA-D 1,2M**



Réf. Art.	Emballage	Réf. manche
350020	5	ST9350015
 5 410685 854778		

**POLY-RATEAU (DISPLAY 10 PCS)**





Réf. Art.	Emballage	Réf. manche
350020D	1	-
 5 410685 857106		

**RATEAUX DE JARDIN**



**RATEAU DE JARDIN 12D/350MM**



Réf. Art.	Emballage	Réf. manche
030212	5	-
 5 410685 031179		



**RATEAU DE JARDIN 12D/350MM A/MA 1,5M**



Réf. Art.	Emballage	Réf. manche
0302121	5	143662
 5 410685 031216		



**RATEAU DE JARDIN 12D/310MM A/MA FIBER 3001 1,5M**



Réf. Art.	Emballage	Réf. manche
FH0302121	5	FH143650
 5 410685 855027		



**RATEAU DE JARDIN 14D/410MM**



Réf. Art.	Emballage	Réf. manche
030214	5	-
 5 410685 031186		



**RATEAU DE JARDIN 14D/410MM A/MA 1,5M**



Réf. Art.	Emballage	Réf. manche
0302141	5	143662
 5 410685 031223		



**RATEAU DE JARDIN 16D/470MM**



Réf. Art.	Emballage	Réf. manche
030216	5	-
 5 410685 031193		



**RATEAU DE JARDIN 16D/470MM A/MA 1,5M**



Réf. Art.	Emballage	Réf. manche
0302161	5	143662
 5 410685 031230		

**RATEAU A FLEURS 10D/243X70X3MM**



Réf. Art.	Emballage	Réf. manche
030310	1	-
 5 410685 875841		



RATEAU A FLEURS 10D/243X70X3MM A/MA 1,5M



Réf. Art.	Emballage	Réf. manche
0303101	1	143662

RATEAU DE JARDIN 14D RENFORCE A/MA 1,65M



Réf. Art.	Emballage	Réf. manche
0301141	5	141456K

RATEAU 8D/200MM



BUDGET

Réf. Art.	Emballage	Réf. manche
030308E	5	-

RATEAU 8D/200MM A/MA 1,5M



BUDGET

Réf. Art.	Emballage	Réf. manche
0303081E	5	143650

RATEAU 10D/250MM



BUDGET

Réf. Art.	Emballage	Réf. manche
030310E	5	-

RATEAU 10D/250MM A/MA 1,5M



BUDGET

Réf. Art.	Emballage	Réf. manche
0303101E	5	143650

**RATEAU 12D/310MM**



**BUDGET**

Réf. Art.	Emballage	Réf. manche
030312E	5	-

**RATEAU 12D/310MM A/MA 1,5M**



**BUDGET**

Réf. Art.	Emballage	Réf. manche
0303121E	5	143650

**RATEAU 14D/340MM**



**BUDGET**

Réf. Art.	Emballage	Réf. manche
030314E	5	-

**RATEAU 14D/340MM A/MA 1,5M**



**BUDGET**

Réf. Art.	Emballage	Réf. manche
0303141E	5	143650

**RATEAU 16D/370MM**



**BUDGET**

Réf. Art.	Emballage	Réf. manche
030316E	5	-

**RATEAU 16D/370MM A/MA 1,5M**



**BUDGET**

Réf. Art.	Emballage	Réf. manche
0303161E	5	143650

**RATEAU A SUPPORT 14D/340MM**



**BUDGET**

Réf. Art.	Emballage	Réf. manche
030318E	5	-

**RATEAU A SUPPORT 14D/340MM A/MA 1,5M**



**BUDGET**

Réf. Art.	Emballage	Réf. manche
0303181E	5	143650

**RATEAUX DE FERME**

**RATEAU METAL 10D/500MM**



Réf. Art.	Emballage	Réf. manche
070701	2	-

**RATEAU METAL 10D/500MM A/MA 1,5M**



Réf. Art.	Emballage	Réf. manche
0707011	2	143663

**RATEAU ALU REGLABLE 18D/600MM**



Réf. Art.	Emballage	Réf. manche
070703	2	-






**RATEAU ALU REGLABLE 18D/600MM A/MA 1,5M**



Réf. Art.	Emballage	Réf. manche
0707031	2	143662





**RATEAU ALU REGLABLE 18D/600MM A/MA FIBER 1,5M**



Réf. Art.	Emballage	Réf. manche
FH0707031	1	FH143650
 5 410685 874059		   






**RATEAU ALU REGLABLE 17D/760MM**



Réf. Art.	Emballage	Réf. manche
070704	2	-
 5 410685 032404		  





**RATEAU ALU REGLABLE 17D/760MM A/MA 1,5M**



Réf. Art.	Emballage	Réf. manche
0707041	2	143662
 5 410685 032411		   






**RATEAU ALU 16D/620MM**



Réf. Art.	Emballage	Réf. manche
070705	3	-
 5 410685 036631		  

**RATEAU ALU 16D/620MM A/MA 1,5M**






Réf. Art.	Emballage	Réf. manche
0707051	3	143662
 5 410685 036655		   

**RATEAUX A GAZON-SCARIFICATEURS**

**SCARIFICATEUR A GAZON 21D/400MM**



Réf. Art.	Emballage	Réf. manche
030230	3	-
 5 410685 031377		 

SCARIFICATEUR A GAZON 21D/400MM A/MA 1,5M



Réf. Art.	Emballage	Réf. manche
0302301	3	143662

RATEAU GAZON 580MM



Réf. Art.	Emballage	Réf. manche
030300	3	-

RATEAU GAZON 580MM A/MA 1,5M



Réf. Art.	Emballage	Réf. manche
0303001	3	143662

RATEAU GAZON 710MM



Réf. Art.	Emballage	Réf. manche
030301	3	-

RATEAU GAZON 710MM A/MA 1,5M



Réf. Art.	Emballage	Réf. manche
0303011	3	143662

## RÂTEAUX À GAZON

- casse motte unique (partie renforcée sur le dessus)
- des dents extra trempés
- dents extérieures deux fois plus épaisses, ne plient pas !



## DOUBLE RATEAU GAZON 28D / 56CM A/MA



Réf. Art.	Emballage	Réf. manche
0303201	3	-

# DOUBLE RÂTEAU GAZON

- double râteau avec système à ressort
- efficace
- ergonomique et léger



REGARDEZ NOTRE VIDÉO  
PAR LE CODE QR  
OU PAR [WWW.YOUTUBE.COM/  
POLETQUALITYPRODUCTS](http://WWW.YOUTUBE.COM/POLETQUALITYPRODUCTS)

## RATEAUX A GAZON-POLYAMIDE

### RATEAU GAZON 32D/640MM POLYAMIDE



Réf. Art.	Emballage	Réf. manche
030300K	3	-

### RATEAU GAZON 32D/640MM POLYAMIDE A/MA 1,5M



Réf. Art.	Emballage	Réf. manche
0303001K	3	143662

### RATEAU GAZON 16D/600MM POLYAMIDE



Réf. Art.	Emballage	Réf. manche
030303K	3	-

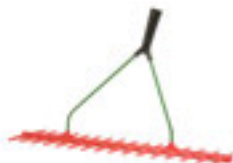
### RATEAU GAZON 16D/600MM POLYAMIDE A/MA 1,5M



Réf. Art.	Emballage	Réf. manche
0303031K	3	143662

**RATEAUX A FOIN -POLYAMIDE**

**RATEAU A FOIN 16D/500MM POLYAMIDE**



Réf. Art.	Emballage	Réf. manche
151206K	2	-

**RATEAU A FOIN 16D/500MM POLYAMIDE A/MA 1,5M**



Réf. Art.	Emballage	Réf. manche
1512061K	2	143662

**DRESSES BORDURE**

**DRESSE-BORDURE MA-T 90CM**



Réf. Art.	Emballage	Réf. manche
045001	5	138282

**DRESSE-BORDURE MA-T METAL**



Réf. Art.	Emballage	Réf. manche
045006	5	-

**DRESSE-BORDURE ERGO METAL**



Réf. Art.	Emballage	Réf. manche
045008	1	-

**DRESSE BORDURE ROULEAU METAL-DISQUE EN INOX**



Réf. Art.	Emballage	Réf. manche
045100	1	-

## DRESSE BORDURE MA-T 90CM



Réf. Art.	Emballage	Réf. manche
045003	5	138283

## OUTILS A FAUCHER

### FAUX



Dimension	Réf. Art.	Emballage	Réf. manche	
400MM	320040	3	-	
500MM	320050	3	-	
600MM	320060	3	-	
650MM	320065	3	-	

## MANCHE DE FAUX AVEC 2 POIGNEES



Réf. Art.	Emballage	Réf. manche
320005	5	-

## POIGNEE-T POUR MANCHE DE FAUX



Réf. Art.	Emballage	Réf. manche
320004	5	-

## POIGNEE EN BOIS Ø36MM



Réf. Art.	Emballage	Réf. manche
320001	5	-



**ANNEAU DE FAUX+CLE**



Réf. Art.	Emballage	Réf. manche
320003	5	-

**CROISSANT A ELAGUER DEMI-LUNE FORGEE**



Réf. Art.	Emballage	Réf. manche
321000	5	-

**FAUCHET 270MM FORGE**



Réf. Art.	Emballage	Réf. manche
322000	5	-

**CROISSANT A ELAGUER 50CM FORGE A/PROTECTION**



Réf. Art.	Emballage	Réf. manche
321001	1	-

**PIERRE A AIGUISER CARBORUNDUM**



Réf. Art.	Emballage	Réf. manche
323000	5	-

**PIERRE A AIGUISER**



Réf. Art.	Emballage	Réf. manche
323100	5	-

## OUTILS A EMONDER


# APERÇU DES OUTILS A EMONDER



### EBRANCHOIRS

- branches de arbres et arbustes


45 MM



### SCIES A ELAGUER

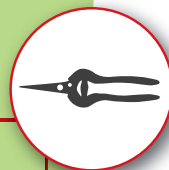
- branches de arbres et arbustes

150 MM



### HACHES

- troncs d'arbres
- bûches



### EPINETTES ET COUPE FLEURS SÉCATEURS

- des fruits
- fleurs
- les plantes
- épices


5 MM



### CISAILLES A HAIE

- haies
- buissons

10 MM



### SECATEURS

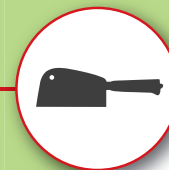
- branches
- tiges

16-22 MM




### CISAILLES A HERBE

- couper l'herbe



### COUPERETS




- boutures
- tiges
- les herbes
- les racines



**CISAILLES A HERBE ET A BUIS**




**CISAILLE A HERBE 350MM PIVOTABLE**



Réf. Art.	Emballage	Réf. manche
PP14003	5	-
 5 410685 853269		 

**CISAILLE A BUIS 300MM**







Réf. Art.	Emballage	Réf. manche
PP14002	3	-
 5 410685 853382		 

**SECATEURS**




**SECATEUR POLET 2-210MM**



Réf. Art.	Emballage	Réf. manche
PP11002	5	-
 5 410685 853191		  




**SECATEUR POLET 5-225MM**



Réf. Art.	Emballage	Réf. manche
PP11005	5	-
 5 410685 853207		 





**SECATEUR POLET 7-210MM**



Réf. Art.	Emballage	Réf. manche
PP11007	5	-
 5 410685 853214		 





**SECATEUR POLET 8-210MM**



Réf. Art.	Emballage	Réf. manche
PP11008	5	-
 5 410685 853221		  






### SECATEUR POLET PRO-210MM



Réf. Art.	Emballage	Réf. manche
PP11014	1	-
 5 410685 875070		  





### SECATEUR 212MM ALU



Réf. Art.	Emballage	Réf. manche
PP11016	1	-
 5 410685 879382		   

### SECATEUR EASY LOCK 200MM







Réf. Art.	Emballage	Réf. manche
PP11018	1	-
 5 410685 891001		  







**SECATEUR EASY LOCK 200MM AVEC ENCLUME**



Réf. Art.	Emballage	Réf. manche
PP11019	1	-
 5 410685 891094		  





**SECATEUR 210MM AVEC ENCLUME**



Réf. Art.	Emballage	Réf. manche
PP20006	1	-
 5 410685 884737		  





**SECATEUR 160MM**



Réf. Art.	Emballage	Réf. manche
PP11017	5	-
 5 410685 883785		  




**SECATEUR 215MM**



Réf. Art.	Emballage	Réf. manche
PP11010	5	-
 5 410685 853160		  



**DISPLAY SECATEURS 160MM & 215MM - 20PCS**



Réf. Art.	Emballage	Réf. manche
PP11010D	1	-
 5 410685 883792		 

**PLAQUETTE+FERMOIR ERGO - PAR PAIR**







Réf. Art.	Emballage	Réf. manche
PP11021	1	-
 5 410685 883815		

## SECATEURS A FRUITS







### SECATEUR A FRUITS 185MM-EPINETTE



Réf. Art.	Emballage	Réf. manche
PP11009	5	-
 5 410685 853184		  

### SECATEUR A FRUITS 200MM-EPINETTE







Réf. Art.	Emballage	Réf. manche
PP11015	1	-
 5 410685 879375		    

## CISAILLES A HAIE





### CISAILLE A HAIE FORGEE BAMBOU LAME ONDULEE 200/560



Réf. Art.	Emballage	Réf. manche
PP12003BB	1	-
 5 410685 873724		  




### CISAILLE A HAIE DROIT 200/650MM ALU



Réf. Art.	Emballage	Réf. manche
PP12001	3	-
 5 410685 853276		  




### CISAILLE A HAIE DROIT 230/570MM



Réf. Art.	Emballage	Réf. manche
PP12002	3	-
 5 410685 853320		 

### CISAILLE A HAIE DROIT 200/540MM



Réf. Art.	Emballage	Réf. manche
PP12004	3	-
 5 410685 853528		 

**CISAILLE A HAIE DROIT 610MM ALU TUBE**



Réf. Art.	Emballage	Réf. manche
PP12005	1	-

**CISAILLE A HAIE ONDULEE 560MM ALU FORGEE**



Réf. Art.	Emballage	Réf. manche
PP12006	1	-

**EBRANCHOIRS**

**EBRANCHOIR BAMBOU PRO 710MM CAPACITE 42MM**



Réf. Art.	Emballage	Réf. manche
PP13003BB	1	-

**EBRANCHOIR PRO 710MM CAPACITE 42MM**



Réf. Art.	Emballage	Réf. manche
PP13003	3	-

**EBRANCHOIR 720MM ALU TUBE**



Réf. Art.	Emballage	Réf. manche
PP13004	1	-

**EBRANCHOIR 540MM ALU FORGEE**






Réf. Art.	Emballage	Réf. manche
PP13005	1	-

## SCIES A ELAGUER




### SCIE JARDINIER 180MM-PLIABLE



Réf. Art.	Emballage	Réf. manche
PP15001	3	-
 5 410685 853290		 




### SCIE JARDINIER 180MM-PLIABLE POIGNEE CAOUTCHOUC



Réf. Art.	Emballage	Réf. manche
PP15002	3	-
 5 410685 853306		 




### SCIE JARDINIER 300MM-LAME DROITE



Réf. Art.	Emballage	Réf. manche
PP15003	3	-
 5 410685 853313		 

### SCIE JARDINIER 340MM-LAME COURBE



Réf. Art.	Emballage	Réf. manche
PP15004	5	-
 5 410685 853474		 



**SCIES A BUCHE**

**SCIE A ARCHET BOIS SEC ET HUMIDE 530MM**



Réf. Art.	Emballage	Réf. manche
PP15011	3	-

**LAME DE SCIE BOIS SEC ET HUMIDE 530MM**



Réf. Art.	Emballage	Réf. manche
PP15011BL	1	-

**SCIE A ARCHET BOIS SEC ET HUMIDE 760MM**



Réf. Art.	Emballage	Réf. manche
PP15012	3	-

**LAME DE SCIE BOIS SEC ET HUMIDE 760MM**



Réf. Art.	Emballage	Réf. manche
PP15012BL	1	-





## COUTEAUX JARDIN ET BRICOLAGE

### COUTEAUX JARDIN

#### GREFFOIR STAINLESS MANCHE FRENE





Réf. Art.	Emballage	Réf. manche
PP21002	12	-
 5 410685 879498		

### COUTEAUX BRICOLAGE



#### SERPETTE DE TAILLE STAINLESS MANCHE FRENE



Réf. Art.	Emballage	Réf. manche
PP21001	12	-
 5 410685 879481		

#### GREFFOIR STAINLESS MANCHE FRENE





Réf. Art.	Emballage	Réf. manche
PP21003	12	-
 5 410685 879511		

## ACCESSOIRES



### ETUI POUR SECATEUR



Réf. Art.	Emballage	Réf. manche
PP11020	5	-
 5 410685 853115		



### AIGUISOIR MULTIPLE



Réf. Art.	Emballage	Réf. manche
PP16001	5	-
 5 410685 853337		

### AFFUTEUR AVEC VENTOUSE



Réf. Art.	Emballage	Réf. manche
PP16003	5	-
 5 410685 853368		

## OUTILS BOIS ET FORET



### MANCHE

- le manche courbe exclusif
- très ergonomiques à l'emploi
- très légers mais aussi très robustes
- tiennent en outre parfaitement en main et sont donc plus sûrs
- l'exécution antidérapante est constitué d'un nouveau matériau synthétique innovant
- il conserve ses propriétés aussi bien par températures élevées que basses
- l'extrémité du manche comporte un trou pour accrocher le cordon et le mousqueton.



### LAME

- fabriquées en acier allié de haute qualité
- découpées avec une grande précision
- formées au laser



### HOUSSE DE PROTECTION

- livrés avec une housse de protection plastique pour une sécurité optimale



### BON À SAVOIR

La forme du manche a été mise au point grâce à une collaboration intensive avec des utilisateurs et des centres de formation de foresterie. Ils sont donc fabriqués spécialement sur mesure de l'utilisateur professionnel !



SAPIE A MAIN  
FORESTRY  
60CM



SAPIE A MAIN AVEC  
EMBOUT DE FRAPPE  
FORESTRY 60CM



SAPIE A MAIN  
COUPERET FORESTRY  
60CM



HACHE  
FORESTRY  
60CM



HACHETTE A  
DEFRICHER  
FORESTRY 60CM









LEVIER D'ABBATAGE  
FORESTRY  
60CM

## OUTILS BOIS ET FORET

### FORESTRY TOOLS







SAPIE A MAIN FORESTRY 60CM



Réf. Art.	Emballage	Réf. manche
650100	1	-
 5 410685 890011		    







SAPIE A MAIN AVEC EMBOUT DE FRAPPE FORESTRY 60CM



Réf. Art.	Emballage	Réf. manche
650101	1	-
 5 410685 890028		    







SAPIE A MAIN COUPERET FORESTRY 60CM



Réf. Art.	Emballage	Réf. manche
650102	1	-
 5 410685 890035		    







HACHE FORESTRY 60CM



Réf. Art.	Emballage	Réf. manche
650103	1	-
 5 410685 890042		    







HACHETTE A DEFRICHER FORESTRY 60CM



Réf. Art.	Emballage	Réf. manche
650201	1	-
 5 410685 890073		    

LEVIER D'ABBATAGE FORESTRY 60CM



Réf. Art.	Emballage	Réf. manche
650301	1	-
 5 410685 890059		    

**HACHETTES**

**HACHETTE A MAIN 600GR A/MA 36CM**



Hickory Wood

Réf. Art.	Emballage	Réf. manche
060304	5	141310

**HACHETTE A MAIN 800GR A/MA 38CM**



Hickory Wood

Réf. Art.	Emballage	Réf. manche
060301	5	141310

**HACHETTE A MAIN 800GR A/MA FIBER 5001 38CM**



Réf. Art.	Emballage	Réf. manche
FC060301	5	-

**HACHETTE A MAIN 1000GR A/MA 40CM**



Hickory Wood

Réf. Art.	Emballage	Réf. manche
060305	5	141310



## HACHES

### HACHE 1250GR A/MA 70CM



Réf. Art.	Emballage	Réf. manche
060302	5	141394

### HACHE 1600GR A/MA 80CM



Réf. Art.	Emballage	Réf. manche
060300	2	141390

### HACHE 1600GR A/MA FIBER 5001 80CM



Réf. Art.	Emballage	Réf. manche
FC060300	2	-

### HACHE 1800GR A/MA 90CM



Réf. Art.	Emballage	Réf. manche
060303	2	141392

### HACHE 1800GR A/MA FIBER 5001 90CM



Réf. Art.	Emballage	Réf. manche
FC060303	2	-

## MERLINS





### FSC 100% MERLIN 3KG A/MA HICKORY 90CM



Réf. Art.	Emballage	Réf. manche
060431	1	141990/141995





MERLIN 3KG FIBER 5001 90CM



Réf. Art.	Emballage	Réf. manche
FC186430	1	-
		  

MERLIN 3KG FIBER 9001 90CM







Réf. Art.	Emballage	Réf. manche
186430	1	-
		  

COINS A FENDRE





COIN A FENDRE



Poids	Réf. Art.	Emballage	Réf. manche	
1500 GR	061015	2	-	 5410685875100
2000 GR	061020	2	-	 5410685040249
2500 GR	061025	2	-	 5410685040256
3000 GR	061030	1	-	 5410685875117





COINS D'ABATTAGE POLYAMIDE/KWF FK 190



Réf. Art.	Emballage	Réf. manche
650020	1	-
		  

COINS D'ABATTAGE POLYAMIDE/KWS FK 250-32



Réf. Art.	Emballage	Réf. manche
650021	1	-
		  

## COINS D'ABATTAGE POLYAMIDE NK 190



Réf. Art.	Emballage	Réf. manche
650022	1	-

## COUPERETS

### COUPERET DE MENAGE 20CM



Réf. Art.	Emballage	Réf. manche
061220	5	141320

### COUPERET DE MENAGE PARIS 23CM-MA EN CUIR



Réf. Art.	Emballage	Réf. manche
061230	5	-

### COUPERET DE MENAGE 30CM-MA EN CUIR



Réf. Art.	Emballage	Réf. manche
061240	5	-





**COUPERET DE MENAGE DOUBLE 23CM POIG BOIS**



Réf. Art.	Emballage	Réf. manche
061250	5	-

**COUPERET DE MENAGE MURES DOUBLE 45CM POIG BOIS**



Réf. Art.	Emballage	Réf. manche
061260	5	-

**CROISSANT A ELAGUER 24CM SANS MANCHE**



Réf. Art.	Emballage	Réf. manche
321012	1	141453

**CROISSANT A ELAGUER 24CM A/MA 1,35M**



Réf. Art.	Emballage	Réf. manche
321002	1	141453

**CROISSANT A ELAGUER 2 TAILLANTS SANS MANCHE**



Réf. Art.	Emballage	Réf. manche
321013	1	141453

**CROISSANT A ELAGUER 2 TAILLANTS A/MA 1,35M**



Réf. Art.	Emballage	Réf. manche
321003	1	141453

## CHEVALETS DE SCIAGE

### CHEVALET DE SCIAGE 25



Réf. Art.	Emballage	Réf. manche
061600	1	-

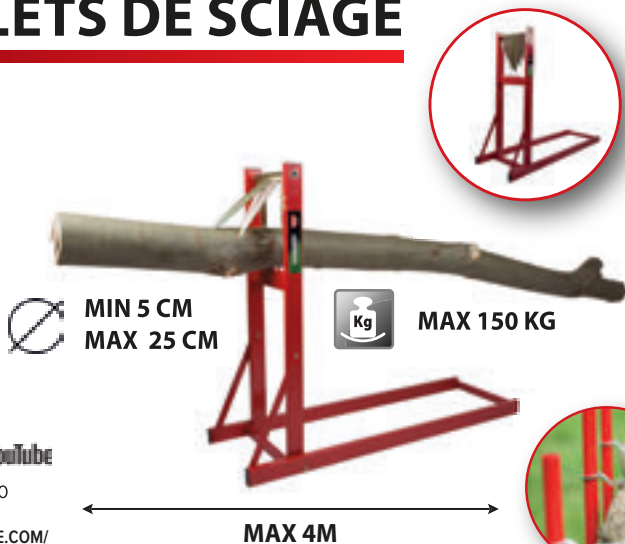
### CHEVALET DE SCIAGE BULK 120X110X60CM



Réf. Art.	Emballage	Réf. manche
061620	1	-

## CHEVALETS DE SCIAGE

- ergonomique
- pliable
- sûr



- plusieurs troncs peuvent être coupés en même temps avec le chevalet de sciage bulk
- trois chaînes permettent de maintenir les troncs en place lors de la coupe








REGARDEZ NOTRE VIDÉO  
PAR LE CODE QR  
OU PAR [WWW.YOUTUBE.COM/  
POLETQUALITYPRODUCTS](http://WWW.YOUTUBE.COM/POLETQUALITYPRODUCTS)

## VRILLES

### VRILLES FORGEES

#### VRILLE FORGEE





Dimension	Réf. Art.	Emballage	Réf. manche	
60MM	021126	2	-	 5410685031568
80MM	021128	2	-	 5410685031575
100MM	022210	2	-	 5410685031582
120MM	022212	2	-	 5410685031599
150MM	022215	2	-	 5410685031605

## VRILLES



### VRILLE 75MM



Réf. Art.	Emballage	Réf. manche
021128E	2	-
 5 410685 036617		

### VRILLE 100MM








Réf. Art.	Emballage	Réf. manche
022210E	2	-
 5 410685 031629		

## VRILLES A VIS ARCHIMEDE

### VRILLE A VIS ARCHIMEDE





Dimension	Réf. Art.	Emballage	Réf. manche	
70MM	022207A	2	-	 5410685052136
90MM	022210A	2	-	 5410685052570
110MM	022211A	2	-	 5410685809327
130MM	022213A	2	-	 5410685809334
150MM	022215A	2	-	 5410685052587

## BECHE DOUBLE COQUILLES

### BECHE DOUBLE COQUILLES A/MA 120CM





Réf. Art.	Emballage	Réf. manche
100004	1	-
 5 410685 805022		

## MARTEAUX DE JARDINIER



### MAILLET CAOUTCHOUC 4,5KG A/MA 1M



Réf. Art.	Emballage	Réf. manche
151002	1	151006
 5 410685 101216		

### MAILLET CAOUTCHOUC 4,75KG FIBER 9001 90CM



Réf. Art.	Emballage	Réf. manche
151001	1	14036CS
 5 410685 060650		

MAILLET BOIS 4,8KG A/MA 1M



Réf. Art.	Emballage	Réf. manche
151009	1	151005

MARTEAU DE FERME METAL 4,5KG A/MA 1M



Réf. Art.	Emballage	Réf. manche
151003	1	151502

MASSE ECO 4KG CARRE 90CM



Réf. Art.	Emballage	Réf. manche
081414E	1	-

PILON A PIQUETS

PILON PIQUETS 12KG-Ø10



Réf. Art.	Emballage	Réf. manche
151011	1	-

PILON PIQUETS 14KG-Ø12



Réf. Art.	Emballage	Réf. manche
151008	1	-

PILON PIQUETS 14KG-Ø15,8



Réf. Art.	Emballage	Réf. manche
151004	1	-

## POLET BAGS

### POLET BAG



Dimension	Réf. Art.	Emballage	Réf. manche	
70L Ø45CM H:45CM	1035	6	-	 5410685805107
140L Ø54CM H:62CM	1036	6	-	 5410685805114
210L Ø62CM H:67CM	1037	6	-	 5410685805138
270L Ø66CM H:76CM	1039	6	-	 5410685868102

### POLET BAG POP UP



Dimension	Réf. Art.	Emballage	Réf. manche	
95L Ø45CM H:60CM	1071	6	-	 5410685811160
175L Ø56CM H:71CM	1072	6	-	 5410685811177

### POLET BAG EXTRA FORT



Dimension	Réf. Art.	Emballage	Réf. manche	
95L Ø46CM H:58CM	1076	6	-	 5410685857038
175L Ø56CM H:70CM	1077	6	-	 5410685857052

POLET BAG 120L - SQUARE 45X76CM



Réf. Art.	Emballage	Réf. manche
1080	6	-

POLET BAG 270L - SQUARE 67X76CM



Réf. Art.	Emballage	Réf. manche
1081	6	-

TUBTRUGS

TUBTRUGS FLEXIBLE


TUBTRUGS FLEXIBLE

- jardinage
- ménage
- faire du shopping
- passe-temps
- construction
- agriculture
- l'élevage
- école d'équitation















... 1001 APPLICATIONS!

Tubtrugs® est un flexible cuveau / seau multifonctionnel. Pratique, polyvalent, super fort et approprié pour la nourriture.





### TUBTRUG S 14L H23-Ø33



Couleur	Réf. Art.	Emballage	Réf. manche	
 BLEU	TTSP14BL	10	-	 729848000460
 VERT	TTSP14G	10	-	 729848000453
 ORANGE	TTSP14O	10	-	 729848000620
 POURPRE	TTSP14P	10	-	 729848000484
 ROSE	TTSP14PK	10	-	 729848000477
 ROUGE	TTSP14R	10	-	 729848000446

### TUBTRUG 15L H16-Ø39



Couleur	Réf. Art.	Emballage	Réf. manche	
 VERT	TTSP15G	5	-	 729848001542





TUBTRUG M 26L H30-Ø39



Couleur	Réf. Art.	Emballage	Réf. manche	
BLEU	TTSP26BL	10	-	729848000248
VERT	TTSP26G	10	-	729848000071
ORANGE	TTSP26O	10	-	729848000231
POURPRE	TTSP26P	10	-	729848000224
ROSE	TTSP26PK	10	-	729848000286
PISTACHE	TTSP26PST	10	-	729848000590
ROUGE	TTSP26R	10	-	729848000255
BLEU CIEL	TTSP26SKBL	10	-	729848000576

TUBTRUG 35L H16-Ø57



Couleur	Réf. Art.	Emballage	Réf. manche	
VERT	TTSP35G	5	-	729848000828



### TUBTRUG L 42L H33-Ø45



Couleur	Réf. Art.	Emballage	Réf. manche	
BLEU	TTSP42BL	10	-	 729848000101
VERT	TTSP42G	10	-	 729848000088
ORANGE	TTSP42O	10	-	 729848000095
POURPRE	TTSP42P	10	-	 729848000194
ROSE	TTSP42PK	10	-	 729848000293
PISTACHE	TTSP42PST	10	-	 729848000606
ROUGE	TTSP42R	10	-	 729848000118
BLEU CIEL	TTSP42SKBL	10	-	 729848000583

### TUBTRUG XL 75L H37-Ø57



Couleur	Réf. Art.	Emballage	Réf. manche	
VERT	TTTC75G	5	-	 729848000200



## TUBTRUGS RECYCLED

### TUBTRUG REC. NOIR



Dimension	Réf. Art.	Emballage	Réf. manche	
14L H23-Ø33	TTSP14REBK	10	-	 729848001436
26L H30-Ø39	TTSP26REBK	10	-	 729848001443
42L H33-Ø45	TTSP42REBK	10	-	 729848001450
75L H37-Ø57	TTTC75REBK	5	-	 729848001474

## SEAUX

### FIEL

- vrai caoutchouc
- robuste et durable
- extrêmement résistant à la rupture, même par froid glacial!
- empilable
- fabriqué avec des matériaux recyclés  
100% recyclable
- résistant à la chaleur jusqu'à 100 ° C



#### FIEL SEAU POUR VEAUX 22L H31-Ø37CM



Réf. Art.	Emballage	Réf. manche
FI3901	5	-
 8 424775 401046		

#### FIEL SEAU POUR CHEVAUX 17L H30-Ø34CM



Réf. Art.	Emballage	Réf. manche
FI3905	5	-
 8 424775 501036		

#### FIEL SEAU AGRICOLE 14L H31-Ø34CM



Réf. Art.	Emballage	Réf. manche
FI3908	10	-
 8 424775 207617		

**FIEL SEAU 12L NR 52 H29-Ø33CM**

Réf. Art.	Emballage	Réf. manche
FI3910	10	-

**FIEL SEAU PLASTIQUE 12L H30-Ø33CM**

Réf. Art.	Emballage	Réf. manche
FI3916	10	-

**FIEL SEAU 12L NR 51 H30-Ø33CM**

Réf. Art.	Emballage	Réf. manche
FI3917	10	-

**FIEL SEAU 10L H28-Ø27CM**

Réf. Art.	Emballage	Réf. manche
FI3909	10	-

**PANIER****FIEL PANIER 25L H29-Ø36CM**

Réf. Art.	Emballage	Réf. manche
FI3902	5	-

**FIEL PANIER 40L H32-Ø43CM**

Réf. Art.	Emballage	Réf. manche
FI3900	5	-

**FIEL PANIER 55L H30-Ø55CM**



Réf. Art.	Emballage	Réf. manche
F13903	5	-

**CUVES**

**FIEL CUVE 60L H23-Ø62CM**



Réf. Art.	Emballage	Réf. manche
F13904	5	-

**FIEL MANGEOIRE MURAL 25L 40X26/21CM**



Réf. Art.	Emballage	Réf. manche
F13906	5	-

**FIEL CUVE RECTANGULAIRE 30L 52X36/21CM**



Réf. Art.	Emballage	Réf. manche
F13907	5	-



**Polet**

## CONSTRUCTION

Si vous êtes à la recherche d'outillage de construction de qualité, vous êtes à la bonne adresse chez Polet. Le bricoleur qui a besoin d'un équipement de base ou le professionnel qui veut des outils spécialisés: vous trouverez tous les outils dans le large assortiment de Polet.

OUTILLAGE MAÇONS ET PLÂTRIERS

TUBTRUGS GORILLA

GORILLA TUBS

- super flexible
- résistant aux UV et au gel
- très fort
- poignées super résistantes
- multifonctionnel



TUBTRUG GORILLA S 14L H23-Ø33



Réf. Art.	Emballage	Réf. manche
TTGO14	10	-

TUBTRUG GORILLA 15L H16-Ø39



Réf. Art.	Emballage	Réf. manche
TTGO15	5	-

TUBTRUG GORILLA M 26L H30-Ø39



Réf. Art.	Emballage	Réf. manche
TTGO26	10	-




TUBTRUG GORILLA 35L H16-Ø57



Réf. Art.	Emballage	Réf. manche
TTGO35	5	-




### TUBTRUG GORILLA L 42L H33-Ø45



Réf. Art.	Emballage	Réf. manche
TTGO42	10	-
 7 298480 000198		  STRONG

### TUBTRUG GORILLA XL 75L H37-Ø57






Réf. Art.	Emballage	Réf. manche
TTGO75	5	-
 7 298480 001256		  STRONG

## GORILLA BUCKETS




### GORILLA BUCKET 10L H20-Ø34



Réf. Art.	Emballage	Réf. manche
TTGOB12	5	-
 7 298480 078722		  STRONG

### GORILLA BUCKET 12L H28-Ø32






Réf. Art.	Emballage	Réf. manche
TTGOB15	5	-
 7 298480 078890		  STRONG

## CUVELLES DE MACON




### FIEL CUVE MACON 45L H36-Ø56CM



Réf. Art.	Emballage	Réf. manche
FI3914	5	-
 8 424775 102011		  STRONG

### FIEL CUVE MACON 80L H39-Ø65CM



Réf. Art.	Emballage	Réf. manche
FI3915	5	-
 8 424775 102028		  STRONG



**TRUELLES**

**TRUELLE RONDE 180X140MM**



Réf. Art.	Emballage	Réf. manche
081318	5	151315

**TRUELLE POINTUE 180X140MM**



Réf. Art.	Emballage	Réf. manche
081319	5	151315

**TRUELLE PARIS 190X125MM**



Réf. Art.	Emballage	Réf. manche
083019	5	151315

**TRUELLE CARRELEUR 170X120MM**



Réf. Art.	Emballage	Réf. manche
083016	5	151315

**TRUELLE A POLIR 120X70MM**



Réf. Art.	Emballage	Réf. manche
086012	5	151320

**TRUELLE A POLIR 140X78MM**



Réf. Art.	Emballage	Réf. manche
086014	5	151320

### TRUELLE A POLIR 160X86MM



Réf. Art.	Emballage	Réf. manche
086016	5	151320

### TRUELLE A POLIR 180X98MM



Réf. Art.	Emballage	Réf. manche
086018	5	151320

### TRUELLE LANGUE DE CHAT 160X55MM



Réf. Art.	Emballage	Réf. manche
086216	5	151320

## REPAROIRS

### REPAROIR



Dimension	Réf. Art.	Emballage	Réf. manche	
140x8MM	085008	5	151320	 5410685050811
140x10MM	085010	5	151320	 5410685050828
140x12MM	085012	5	151320	 5410685050835
140x14MM	085015	5	151320	 5410685050842
140x16MM	085016	5	151320	 5410685052280

**PALETTE POUR REPAROIR (DROITE ET GAUCHE)**



Réf. Art.	Emballage	Réf. manche
085450	3	151320

**PLATRESSES**

**PLATRESSE CARREE 260/130MM**



Réf. Art.	Emballage	Réf. manche
084027	5	151300

**PLATRESSE RONDE 290/110MM**



Réf. Art.	Emballage	Réf. manche
084029	5	151300

**PLATRESSE RONDE 350/115MM**



Réf. Art.	Emballage	Réf. manche
084035	5	151300

**PLATRESSE RONDE 500/115MM**



Réf. Art.	Emballage	Réf. manche
084050	3	151300

**PLATRESSE RONDE 600/115MM**

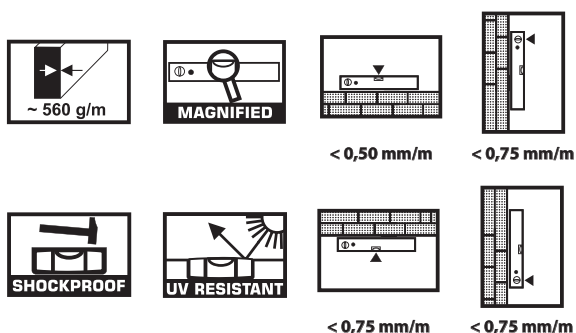


Réf. Art.	Emballage	Réf. manche
084060	3	151300

## NIVEAUX A BULLE

# NIVEAUX À BULLE

- précis
- bulle d'air élargie
- antichoc et robuste



### NIVEAUX À BULLE TRAPEZE



### NIVEAU À BULLE ALU



### NIVEAU À BULLE AVEC AIMANTS



### NIVEAU A BULLE TRAPEZE 2 LIB.



Dimension	Réf. Art.	Emballage	Réf. manche	
25CM	330200	1	-	 5410685879917
30CM	330201	5	-	 5410685804667
40CM	330202	5	-	 5410685804674
50CM	330203	5	-	 5410685804681
60CM	330204	5	-	 5410685804698
80CM	330206	5	-	 5410685804704
100CM	330208	1	-	 5410685879924

**NIVEAU A BULLE ALU 2 LIB.**



Dimension	Réf. Art.	Emballage	Réf. manche	
30CM	337501	5	-	 5410685804582
40CM	337502	5	-	 5410685804599
50CM	337503	5	-	 5410685804605
60CM	337504	5	-	 5410685804612
80CM	337506	5	-	 5410685804629
100CM	337507	5	-	 5410685804636
120CM	337508	1	-	 5410685879931

**NIVEAU A BULLE A/AIMANTS 2 LIB.**



Dimension	Réf. Art.	Emballage	Réf. manche	
60CM	337584	5	-	 5410685804827

**BROCHES DE MACON**

**BROCHE DE MACON 200MM**



Réf. Art.	Emballage	Réf. manche
081120	10	-
 5 410685 051108		




**BROCHE DE MACON 200MM CARRE**



Réf. Art.	Emballage	Réf. manche
081121	1	-
 5 410685 869949		

## BROCHE DE MACON 250MM






Réf. Art.	Emballage	Réf. manche
081125	10	-
 5 410685 051115		 

## CLOU DE MACON

### CLOU DE MACON 180MM






Réf. Art.	Emballage	Réf. manche
081200	10	-
 5 410685 051122		 

## GRIFFES A CINTRER




### GRIFFE DOUBLE 6/8MM



Réf. Art.	Emballage	Réf. manche
080668	3	-
 5 410685 051191		 




### GRIFFE DOUBLE 10/12MM



Réf. Art.	Emballage	Réf. manche
080602	3	-
 5 410685 051214		 




### GRIFFE DOUBLE 14/16MM



Réf. Art.	Emballage	Réf. manche
080646	3	-
 5 410685 051238		 

### GRIFFE DOUBLE 18/20MM



Réf. Art.	Emballage	Réf. manche
080680	1	-
 5 410685 868409		 

**GRATTOIRS A BITUME**

**GRATTOIR A BITUME 130MM FORGE**



Réf. Art.	Emballage	Réf. manche
025099	5	-

**GRATTOIR A BITUME 130MM FORGE MA-T 90CM**



Réf. Art.	Emballage	Réf. manche
025100	5	138282

**GRATTOIR A BITUME 130MM FORGE MA-D 1,5M**



Réf. Art.	Emballage	Réf. manche
025800	1	PT132150

**GRATTOIR A BITUME 130MM FORGE MA-D 2,5M**



Réf. Art.	Emballage	Réf. manche
025900	1	PT132250

**GRATTOIR A BITUME 150MM**



Réf. Art.	Emballage	Réf. manche
343000	1	-

**GRATTOIR A BITUME 150MM A/MA 135CM**



Réf. Art.	Emballage	Réf. manche
025400	5	141453

**GRATTOIR A BITUME 150MM MA-T 95CM**



Réf. Art.	Emballage	Réf. manche
025500	5	138224

**GRATTOIR A BITUME 300MM**



Réf. Art.	Emballage	Réf. manche
342000	5	-

**GRATTOIR A BITUME 300MM MA 135CM**



Réf. Art.	Emballage	Réf. manche
025200	5	141453

**GRATTOIR A BITUME 300MM MA-T 95CM**



Réf. Art.	Emballage	Réf. manche
025300	5	138224

**GRATTOIR A BITUME 500MM**



Réf. Art.	Emballage	Réf. manche
344000	1	-

**GRATTOIR A BITUME 500MM A/MA 135CM**



Réf. Art.	Emballage	Réf. manche
025600	5	141453



**GRATTOIR A BITUME 500MM MA-T 95CM**



Réf. Art.	Emballage	Réf. manche
025700	5	138224

**OUTILS A NIVELLER ALU**

**EPANDEURS RACLETTES POUR BETON-SABLE**

**EPANDEUR ALU 600MM**



Réf. Art.	Emballage	Réf. manche
300001	3	-

**EPANDEUR ALU 800MM**



Réf. Art.	Emballage	Réf. manche
300002	3	-

**EPANDEUR A BITUMES 70CM**



Réf. Art.	Emballage	Réf. manche
300070	2	-

**MANCHE DROIT 1700X30MM FRENE**



Réf. Art.	Emballage	Réf. manche
141461	5	-

**EPANDEURS A DOUILLE REGLABLE**



**EPANDEUR A BETON 1000MM**



Réf. Art.	Emballage	Réf. manche
300030	3	-



### EPANDEUR A BETON 1200MM



Réf. Art.	Emballage	Réf. manche
300031	3	-
 5 410685 804148		



### EPANDEUR A BETON COUL.980X300MM



Réf. Art.	Emballage	Réf. manche
300050	2	-
 5 410685 804223		

### DOUILLE POUR ART 300050






Réf. Art.	Emballage	Réf. manche
300082	1	-
 5 410685 804230		

### MANCHES POUR EPANDEURS A BETON ET BITUMES

#### MANCHE DROIT 1700X32MM FRENE VERNI





Réf. Art.	Emballage	Réf. manche
141460	5	-
 5 410685 805442		  32 mm

### RACLETTES ALU-CAOUTCHOUC INDUSTRIEL




#### EPANDEUR ALU-CAOUTCHOUC 450MM



Réf. Art.	Emballage	Réf. manche
300040	3	-
 5 410685 804162		

#### EPANDEUR ALU-CAOUTCHOUC 450MM A/MA 1,7M



Réf. Art.	Emballage	Réf. manche
3000401	1	141461
 5 410685 880807		  30 mm

**EPANDEUR ALU-CAOUTCHOUC 600MM RENFORCE**



Réf. Art.	Emballage	Réf. manche
300041	3	-

**EPANDEUR ALU-CAOUTCHOUC 600MM RENF.A/MA 1,7M**



Réf. Art.	Emballage	Réf. manche
3000411	1	141461

**EPANDEUR ALU-CAOUTCHOUC 800MM RENF.**



Réf. Art.	Emballage	Réf. manche
300046	3	-

**EPANDEUR ALU-CAOUTCHOUC 800MM RENF.A/MA 1,7M**



Réf. Art.	Emballage	Réf. manche
3000461	1	141461

**RATEAUX BETON-BITUMES**

**RATEAU BETON-BITUMES 400MM/12D**



Réf. Art.	Emballage	Réf. manche
029030	3	-

**RATEAU BETON-BITUMES 400MM/12D A/MA 135CM**



Réf. Art.	Emballage	Réf. manche
0290301	3	141453

### RATEAU BETON-BITUMES 460MM/14D



Réf. Art.	Emballage	Réf. manche
029035	3	-

### RATEAU BETON-BITUMES 460MM/14D A/MA 135CM



Réf. Art.	Emballage	Réf. manche
0290351	3	141453

### RATEAU BITUMES 410MM/14D




Réf. Art.	Emballage	Réf. manche
029040	3	-

### RATEAU BITUMES 410MM/14D A/MA 135CM



Réf. Art.	Emballage	Réf. manche
0290401	3	141453

### RATEAU BITUMES 410MM/16D



Réf. Art.	Emballage	Réf. manche
029041	3	-

### RATEAU BITUMES 410MM/16D A/MA 135CM



Réf. Art.	Emballage	Réf. manche
0290411	3	141453

## OUTILS DE PAVAGE

### DAMES

#### DAME CARREE 780X180X180MM 12,5KG



Réf. Art.	Emballage	Réf. manche
027200	1	-

### MARTEAUX DALLEUR

#### MARTEAU DALLEUR 3,50KG BLOC EN BOIS 195/90/55MM



Réf. Art.	Emballage	Réf. manche
022000	2	151500

#### MARTEAU DALLEUR 3,25KG BLOC SYNTHETIQUE



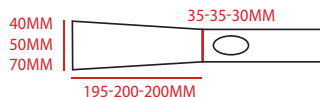
Réf. Art.	Emballage	Réf. manche
022001	2	-

### MARTEAUX PAVEUR

#### MARTEAU PAVEUR



DIMENSIONS DES BURINS, VUE D'EN HAUT:

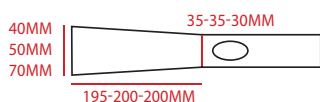


Poids de la tête/ Dimension	Réf. Art.	Emballage	Réf. manche	
1.50KG/40MM	2160040	2	151099	
2.00KG/50MM	2160050	2	151099	
2.50KG/70MM	2160070	2	151099	

## MARTEAU PAVEUR FIBER 5001



DIMENSIONS DES BURINS, VUE D'EN HAUT:



Poids de la tête/ Dimension	Réf. Art.	Emballage	Réf. manche	
1.50KG/40MM	2160040F	2	-	 5410685061916
2.00KG/50MM	2160050F	2	-	 5410685061213
2.50KG/70MM	2160070F	2	-	 5410685061923

## PINCES A PORTER

### FOURCHE BORDURE 0-300MM REGLABLE



Réf. Art.	Emballage	Réf. manche
029022	1	-
 5 410685 051917		

## CAOUTCHOUC POUR FOURCHE BORDURE



Réf. Art.	Emballage	Réf. manche
029022R	2	-
 5 410685 052976		

## PIOCHES LAMINEES

### PIOCHE RONDE 520MM/2,5KG



Réf. Art.	Emballage	Réf. manche
0260225E	2	-
 5 410685 050354		







### PIOCHE RONDE 520MM/2,5KG MA-T FRENE 90CM



Réf. Art.	Emballage	Réf. manche
02602251E	2	141890
 5 410685 053003		







**PIOCHE 520MM/2,5KG MA FIBER 5001 90CM**



Réf. Art.	Emballage	Réf. manche
0260225CF	1	EE900PC
 5 410685 061169		    

**PIOCHE 520MM/2,5KG MA FIBER 9001 90CM**







Réf. Art.	Emballage	Réf. manche
0260225F	1	NS4/2
 5 410685 060407		    

**BURINS**

**BURINS POINTES A BETON**





**BURIN POINTE A BETON 250MM**



Réf. Art.	Emballage	Réf. manche
080130	5	-
 5 410685 050996		  





**BURIN POINTE 250MM + PROTEGE MAIN**



Réf. Art.	Emballage	Réf. manche
080130P	5	-
 5 410685 856659		  





**BURIN POINTE A BETON 350MM**



Réf. Art.	Emballage	Réf. manche
080140	5	-
 5 410685 051009		  





**BURIN POINTE 350MM+ PROTEGE MAIN**



Réf. Art.	Emballage	Réf. manche
080140P	5	-
 5 410685 856666		  

## BURIN POINTE A BETON 500MM







Réf. Art.	Emballage	Réf. manche
080150	5	-
 5 410685 051016		  

## BURINS PLAT





### BURIN PLAT 200MM



Réf. Art.	Emballage	Réf. manche
080320	5	-
 5 410685 051023		  





### BURIN PLAT 300MM



Réf. Art.	Emballage	Réf. manche
080330	5	-
 5 410685 051047		  





### BURIN PLAT 300MM + PROTEGE MAIN



Réf. Art.	Emballage	Réf. manche
080330P	5	-
 5 410685 856635		  





### BURIN PLAT 400MM



Réf. Art.	Emballage	Réf. manche
080340	5	-
 5 410685 051054		  

### BURIN PLAT 400MM + PROTEGE MAIN



Réf. Art.	Emballage	Réf. manche
080340P	5	-
 5 410685 856642		  



**BURIN DE CARROSSIER**

**BURIN DE CARROSSIER 240MM**



Réf. Art.	Emballage	Réf. manche
080501	5	-

**BURINS DE CARRELEUR**

**BURIN DE CARRELEUR 60MM**



Réf. Art.	Emballage	Réf. manche
080506	5	-

**BURIN DE CARRELEUR 75MM**



Réf. Art.	Emballage	Réf. manche
080509	5	-

**BURIN DE CARRELEUR 100MM**



Réf. Art.	Emballage	Réf. manche
080510C	1	-

**DISPLAY BURIN**

**DISPLAY BURIN METAL PLEIN**



Réf. Art.	Emballage	Réf. manche
250276	1	-

**PROTEGE MAINS POUR BURINS**

**PROTEGE MAIN UNIVERSEL POUR BURIN PLAT**



Réf. Art.	Emballage	Réf. manche
080121	5	-

**PROTEGE MAIN UNIVERSEL POUR BURIN DE CARRELEUR ET POINTE**



Réf. Art.	Emballage	Réf. manche
080122	5	-

**PINCES ET LEVIERS**

**PINCES FIBER 9001**

**PINCE PAVEUR 1,40M FIBER 9001**



Réf. Art.	Emballage	Réf. manche
181601	1	DBWG5

**PIEDS DE BICHE**

**LEVIER DEMOLITION 1,1MX28MM BURIN/GRIFFE**



Réf. Art.	Emballage	Réf. manche
028850	1	-

**LEVIER DEMOLITION 1,5MX28MM BURIN/GRIFFE**



Réf. Art.	Emballage	Réf. manche
028851	1	-

**PINCES A BOULE ET POINTE**

**PINCE BOULE/POINTE 1,25MX28MM**



Réf. Art.	Emballage	Réf. manche
028225	1	-

**PINCE BOULE/POINTE 1,5MX28MM**



Réf. Art.	Emballage	Réf. manche
028250	1	-

**PINCES A BOULE ET BURIN**

**PINCE BOULE/BURIN 1MX28MM**



Réf. Art.	Emballage	Réf. manche
028100	1	-

**PINCE BOULE/BURIN 1,25MX28MM**



Réf. Art.	Emballage	Réf. manche
028325	1	-

**PINCE BOULE/BURIN 1,5MX28MM**



Réf. Art.	Emballage	Réf. manche
028350	1	-

**PINCES PAVEURS ALU**

**PINCE DE PAVEUR 1,2MX28MM-400MM ALU**



Réf. Art.	Emballage	Réf. manche
028527AL	1	-

**PINCE DE PAVEUR 1,2MX28MM-400MM ALU+EMBOUT BL20T**



Réf. Art.	Emballage	Réf. manche
028537AL	1	-

**PINCES PAVEURS**

**PINCE DE PAVEUR 1,2MX28MM BURIN CARRE 400MM**



Réf. Art.	Emballage	Réf. manche
028520	1	-

### PINCE DE PAVEUR 1,4MX28MM BURIN CARRE 400MM



Réf. Art.	Emballage	Réf. manche
028540	1	-

### PINCE DE PAVEUR 1,4MX28MM BURIN CARRE 1000MM



Réf. Art.	Emballage	Réf. manche
028840	1	-

### PINCE EMBOUT SYNTHETIQUE 50MM

#### PINCE 1,25M BURIN+EMBOU BL20T 50MM



BL20T

Réf. Art.	Emballage	Réf. manche
028327	1	-

## ARRACHE-CLOUS

### HEXAGONAL

#### ARRACHE-CLOU HEXAGONE 457X16MM-18"X5/8"



Réf. Art.	Emballage	Réf. manche
090420	2	-

#### ARRACHE-CLOU HEXAGONE 431X19MM-17"X3/4"



Réf. Art.	Emballage	Réf. manche
090430	2	-

#### ARRACHE-CLOU HEXAGONE 500X18MM



Réf. Art.	Emballage	Réf. manche
090650	5	-

**ARRACHE-CLOU HEXAGONE 600X18MM**



Réf. Art.	Emballage	Réf. manche
090660	5	-

**ARRACHE-CLOU HEXAGONE 800X18MM**



Réf. Art.	Emballage	Réf. manche
090580	2	-

**ARRACHE-CLOU HEXAGONE 300/16**



Réf. Art.	Emballage	Réf. manche
090450	2	-

**OVALE**

**ARRACHE-CLOU OVALE**







Dimension	Réf. Art.	Emballage	Réf. manche	
455x23x13	090845	2	-	 5410685856468
610x30x17	090860	2	-	 5410685856475
760x30x17	090876	2	-	 5410685856482
910x30x17	090890	2	-	 5410685856499
1100x30x17	090810	2	-	 5410685863886

## PLAT





### ARRACHE-CLOU PLAT 300X35X6



Réf. Art.	Emballage	Réf. manche
090441	2	-
 5 410685 856536		  

### ARRACHE-CLOU PLAT 455X35X6







Réf. Art.	Emballage	Réf. manche
090442	2	-
 5 410685 856543		  

## ALU





### ARRACHE-CLOU ALU 430MM



Réf. Art.	Emballage	Réf. manche
090943AL	1	-
 5 410685 870860		  





### ARRACHE-CLOU ALU 480MM



Réf. Art.	Emballage	Réf. manche
090948AL	1	-
 5 410685 870877		  

### ARRACHE-CLOU ALU 680MM




Réf. Art.	Emballage	Réf. manche
090968AL	1	-
 5 410685 870884		  

MARTEAUX

MARTEAUX AVEC MANCHE LOW VIBE

LOW-VIBE

- grande absorption des chocs
- tête marteau et poignée en acier allié
- chimiquement résistant aux huiles, solvants, acides et alcalis
- design ergonomique et poignée facile pour une utilisation efficace et confortable
- tête de marteau magnétique pour les clous



MARTEAU CHARPENTIER LOW VIBE SYSTEM 850GR 320MM



Réf. Art.	Emballage	Réf. manche
181880	1	-

MARTEAU CHARPENTIER LOW VIBE SYSTEM 725GR 320MM



Réf. Art.	Emballage	Réf. manche
181881	1	-

MARTEAU AJUSTEUR LOW VIBE SYSTEM 850GR 320MM



Réf. Art.	Emballage	Réf. manche
181885	1	-

MARTEAU COUVREUR LOW VIBE SYSTEM 865GR



Réf. Art.	Emballage	Réf. manche
181890	1	-

## MARTEAUX DE CHARPENTIER

### MARTEAU CHARPENTIER 500G FIBER 9001



Réf. Art.	Emballage	Réf. manche
181481	4	-

### MARTEAU CHARPENTIER 560G FIBER 5001



Réf. Art.	Emballage	Réf. manche
FC181480	1	-

### MARTEAU DE CHARPENTIER 500GR FSC 100% HICKORY



Réf. Art.	Emballage	Réf. manche
081461	6	151101












**MARTEAUX D'AJUSTEUR-DIN 1041**






**MARTEAU AJUSTEUR FIBER 9001**



Poids de la tête	Réf. Art.	Emballage	Réf. manche	
200G	181497	3	-	 5410685060216
300G	181493	3	-	 5410685060223
500G	181495	3	-	 5410685060230
800G	181498	3	-	 5410685060254
1000G	181490	1	-	 5410685060261
1500G	181491	1	-	 5410685060278
2000G	181492	1	-	 5410685060285






**MARTEAU AJUSTEUR FIBER 5001**



Poids de la tête	Réf. Art.	Emballage	Réf. manche	
300G	FC181493	3	-	 5410685855072
500G	FC181495	3	-	 5410685855089
800G	FC181498	3	-	 5410685855096
1000G	FC181490	1	-	 5410685855102
1500G	FC181491	1	-	 5410685855119

## MARTEAU D'AJUST FSC 100% DIN1041 HICKORY









Poids de la tête	Réf. Art.	Emballage	Réf. manche	
300G	081473	5	151130	 5410685051627
500G	081475	5	151132	 5410685051634
800G	081478	5	151135	 5410685051658
1000G	081480	5	151135	 5410685051665
1500G	081481	4	151138	 5410685051672

## MASSES-DIN 6475 ET 1042




### MASSE PANNE TRAVERS FIBER 9001 90CM



Poids de la tête	Réf. Art.	Emballage	Réf. manche	
3KG	181433	1	-	 5410685060155
4KG	181434	1	-	 5410685060162
5KG	181435	1	-	 5410685060179
6KG	181436	1	-	 5410685060186
8KG	181428	1	-	 5410685805961
10KG	181430	1	-	 5410685060193

### MASSE PANNE EN TRAVERS FIBER 5001 90CM



Poids de la tête	Réf. Art.	Emballage	Réf. manche	
3KG	FC181433	1	-	 5410685855201
4KG	FC181434	1	-	 5410685855218
5KG	FC181435	1	-	 5410685855225

MASSE 4KG FSC 100% PANNE EN TRAVERS HICKORY 90CM



Réf. Art.	Emballage	Réf. manche
081434	1	141995

MASSE CARREE FIBER 9001 90CM



Poids de la tête	Réf. Art.	Emballage	Réf. manche	
3KG	181413	1	-	 5410685060032
4KG	181414	1	-	 5410685060049
5KG	181415	1	-	 5410685060056
6KG	181416	1	-	 5410685060063
8KG	181418	1	-	 5410685810774
10KG	181410	1	-	 5410685060087




MASSE CARREE FIBER 5001 90CM



Poids de la tête	Réf. Art.	Emballage	Réf. manche	
3KG	FC181413	1	-	 5410685855171
4KG	FC181414	1	-	 5410685855188
5KG	FC181415	1	-	 5410685855195

## MASSE CARREE DIN6475 HICKORY 90CM







Poids de la tête	Réf. Art.	Emballage	Réf. manche	
3KG	081413	1	141995	 5410685051399
4KG	081414	1	141995	 5410685052730
5KG	081415	1	141995	 5410685051412



MASSETTES-DIN 6475





MASSETTE FIBER 9001



Poids de la tête	Réf. Art.	Emballage	Réf. manche	
1KG	181450	3	-	 5410685060292
1,25KG	181453	3	-	 5410685060308
1,5KG	181455	2	-	 5410685060315
2KG	181452	2	-	 5410685060322





MASSETTE FIBER 5001



Poids de la tête	Réf. Art.	Emballage	Réf. manche	
1KG	FC181450	3	-	 5410685855133
1,25KG	FC181453	3	-	 5410685855140
1,5KG	FC181455	2	-	 5410685855157
2KG	FC181452	2	-	 5410685855164

MASSETTE FSC 100% DIN6475 HICKORY







Poids de la tête	Réf. Art.	Emballage	Réf. manche	
1KG	081442	4	151102	 5410685051559
1,25KG	081443	4	151102	 5410685051566
1,5KG	081444	4	151103	 5410685051573
2KG	081445	4	151103	 5410685051580

## NUPLA MARTELLERIE A EMBOUTS

### POWERDRIVE-SANS REBOND

#### POWER DRIVE





Dimension/ Poids de la tête	Réf. Art.	Emballage	Réf. manche	
40MM 800GR-C	SF1C	1	-	 5410685803073
50MM 1000GR-C	SF2C	1	-	 5410685803080
60MM 1300GR-C	SF3C	1	-	 5410685803097
70MM 1600GR-C	SF4C	1	-	 5410685803103



**EMBOUTS EMBALLES**



**EMBOUT NUPLA BL 50MM DUR-NOIR**



Réf. Art.	Emballage	Réf. manche
BL20H	1	-
 5 410685 854396		



**EMBOUT NUPLA BL 50MM MEDIUM-ROUGE**



Réf. Art.	Emballage	Réf. manche
BL20M	1	-
 5 410685 854402		



**EMBOUT 50MM POUR PINCE 028327**



Réf. Art.	Emballage	Réf. manche
BL20T	1	-
 5 410685 854440		



**EMBOUT NUPLA BL 75MM MEDIUM-ROUGE**



Réf. Art.	Emballage	Réf. manche
BL30M	1	-
 5 410685 854549		

**EMBOUT NUPLA BL 75MM MOU-VERT**



Réf. Art.	Emballage	Réf. manche
BL30T	1	-
 5 410685 854587		



**Polet**

## CLEANING


Notre gamme cleaning d'outils de nettoyage comprend tout le nécessaire pour lutter contre la saleté la plus tenace.

Des balais aux poils en PVC pour une utilisation en extérieur et dans l'eau, ou avec des poils en fibre de coco pour une utilisation quotidienne à la maison. Nos balais cantonniers en sherbro à côtes et au manche particulièrement épais sont parfaits pour racler et balayer les saletés fines et grossières. Vous pouvez même vous attaquer aux mauvaises herbes avec notre balai à poils en PVC et fil d'acier. Chacun trouvera son bonheur dans notre assortiment de pinces à déchets pour ramasser toutes sortes de saletés. Nos raclettes de sol sont de fabrication belge et d'excellente qualité !




# BALAIS

## UNE SURFACE ÉGALE



### COCO

- balaie bien et n'est pas cher
- pour utilisation dans des endroits secs: les dépôts, les cabanes et les garages



### ARENGA / ELASTON

- plus résistant à l'eau que Coco
- idéal pour des terrasses et utilisation à l'intérieur
- ne collent pas ensemble

## UNE SURFACE INÉGALE



### PVC

- résistant à l'eau
- conçu pour récupérer
- PVC long: adapté à traiter de plus grandes quantités



### BASSINE

- utiliser dans des endroits secs: remises, granges, garages, utilisation à l'intérieur
- fibres naturelles de bonne qualité



### 75% BAHIA

- fibres naturelles d'excellente qualité
- résistant à l'eau, la pourriture ou ne moule pas



### BAHIA AVEC PVC

- résistant à l'eau
- soulève moins de poussière que le PVC
- idéal pour les chantiers et de l'agriculture



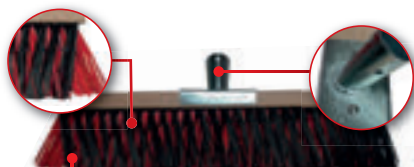
### SHERBRO AVEC BALEINES

- fibres rigides et fortes, ne se déforment pas à cause de l'humidité
- idéal pour les chantiers de construction et l'agriculture
- convient aux travaux difficiles et gratter la saleté



### PVC AVEC FIL D'ACIER

- résistant à l'eau
- idéal pour les chantiers de construction
- support de poignée en acier robuste




### PVC CROISÉ

- résistant à l'eau
- convient au lavage
- il évacue moins de poussière grâce aux poils en PVC croisés
- support de poignée en acier robuste



### BALAI BULLDOZER CHEVEUX PVC

- adapté pour une utilisation en intérieur
- grâce aux extrémités spéciales, la saleté reste mieux devant le balai



### BALAI DE RUE SYNTHÉTIQUE

- résistant à l'eau
- convient au récupérer et nettoyer les déchets encombrants



### JARDIN TERRASSE BALAI PVC

- convient pour une utilisation dans le jardin et autour de la maison
- résistant à l'eau
- conçu pour récupérer



### BALAI MUNICIPAL SHERBRO

- fibres rigides et résistantes, ne se déforment pas à cause de l'humidité
- idéal pour les chantiers de construction et l'agriculture
- convient pour les travaux difficiles et le raclage de la saleté



### BALAI DE SORCIÈRE FIBRES NATURELLES LIÉES



- adapté pour le résultat optimum de balayage sur une surface inégale

## BALAIS ET BROSSES

### BALAYETTES



#### BROSSE A MAIN 320MM ELASTON ROUGE



Réf. Art.	Emballage	Réf. manche
401013	5	-
 5 410685 831137		



#### BROSSE A MAIN 320MM ARENGA/ELASTON ROUGE



Réf. Art.	Emballage	Réf. manche
401012	5	-
 5 410685 831120		



#### BROSSE A MAIN 320MM COCO



Réf. Art.	Emballage	Réf. manche
401014	5	-
 5 410685 831144		



#### BROSSE A MAIN 400MM COCO A/MA LONGUE



Réf. Art.	Emballage	Réf. manche
401015	5	-
 5 410685 889688		



#### BROSSE DE JARDIN A/MA COURT



Réf. Art.	Emballage	Réf. manche
401032	5	-
 5 410685 831076		

#### BROSSE PLAT



Réf. Art.	Emballage	Réf. manche
401031	5	-
 5 410685 831069		

**BROSSE DE JARDIN AVEC POIGNEE**



Réf. Art.	Emballage	Réf. manche
401034	5	-

**BROSSE A LEGUMES NATURE FIBER**



Réf. Art.	Emballage	Réf. manche
401041	5	-

**BROSSE A LEGUMES BLANC/NOIR**



Réf. Art.	Emballage	Réf. manche
401042	5	-

**BROSSE A OUTILS ELASTON**



Réf. Art.	Emballage	Réf. manche
401035	5	-

**BROSSE A OUTILS**



Réf. Art.	Emballage	Réf. manche
401070	5	-



**BROSSE A MAIN ACIER 280MM**



Réf. Art.	Emballage	Réf. manche
401080	1	-



### BROSSE A MAIN ACIER AVEC POIGNEE



Réf. Art.	Emballage	Réf. manche
401085	1	-
 5 410685 875810		



### BROSSE A MAIN + RAMASSE-POUSSIERE POLYP.



Réf. Art.	Emballage	Réf. manche
401021	5	-
 5 410685 829677		



### RAMASSE-POUSSIERE GALVANISE



Réf. Art.	Emballage	Réf. manche
401022	5	-
 5 410685 831199		



### SET BALAYETTE COCO + RAMASSE-POUSSIERE



Réf. Art.	Emballage	Réf. manche
250388	5	-
 5 410685 884270		

### PELLE A CHARBON A/MA 25CM





Réf. Art.	Emballage	Réf. manche
401060	5	-
 5 410685 834831		

## BALAIS MENAGE

### BALAI MENAGE 400MM COCO 7 RANGEES



Réf. Art.	Emballage	Réf. manche
402051	4	-
 5 410685 831403		

**BALAI MENAGE 400MM COCO 7 RANGEES A/MA 1,4M**



Réf. Art.	Emballage	Réf. manche
4020511	2	143740

**BALAI MENAGE 600MM COCO 7 RANGEES**



Réf. Art.	Emballage	Réf. manche
402052	4	-

**BALAI MENAGE 600MM COCO 7 RANGEES A/MA 1,4M**



Réf. Art.	Emballage	Réf. manche
4020521	2	143740

**BALAI MENAGE 800MM COCO 7 RANGEES**



Réf. Art.	Emballage	Réf. manche
402053	4	-

**BALAI MENAGE 800MM COCO 7 RANGEES A/MA 1,4M**





Réf. Art.	Emballage	Réf. manche
4020531	2	143740

**BALAI MENAGE 100CM COCO 7 RANGEES**





Réf. Art.	Emballage	Réf. manche
402054	4	-



**BALAI MENAGE 100CM COCO 7 RANGEES A/MA 1,4M**

Réf. Art.	Emballage	Réf. manche
4020541	2	143740
 5 410685 834619		



**BALAI MENAGE 400MM ARENGA/ELASTON 6 RANGEES**

Réf. Art.	Emballage	Réf. manche
402041	4	-
 5 410685 831298		



**BALAI MENAGE 400MM ARENGA/ELASTON 6 RANGEES A/MA 1,4M**

Réf. Art.	Emballage	Réf. manche
4020411	2	143740
 5 410685 831304		



**BALAI MENAGE 600MM ARENGA/ELASTON 6 RANGEES**

Réf. Art.	Emballage	Réf. manche
402042	4	-
 5 410685 831328		

**BALAI MENAGE 600MM ARENGA/ELASTON 6 RANGEES A/MA 1,4M**

Réf. Art.	Emballage	Réf. manche
4020421	2	143740
 5 410685 831380		

**BALAI CANTONNIER-BALAI DE TERRASSE****BALAI BULLDOZER 320MM**

Réf. Art.	Emballage	Réf. manche
1007	4	-
 5 410685 200070		

**BALAI BULLDOZER 320MM A/MA 1,5M**



Réf. Art.	Emballage	Réf. manche
10071	2	143663

**BALAI BULLDOZER 320MM A/MA FIBER1,5M**



Réf. Art.	Emballage	Réf. manche
FH10071	1	FH143652

**BALAI BULLDOZER 550MM**



Réf. Art.	Emballage	Réf. manche
1010	4	-

**BALAI BULLDOZER 550MM A/MA 1,5M**



Réf. Art.	Emballage	Réf. manche
10101	2	143663

**BALAI CANTONNIER 320MM PIASSAVA**



Réf. Art.	Emballage	Réf. manche
1021	4	-

**BALAI CANTONNIER 320MM PIASSIVA A/MA 1,5M**



Réf. Art.	Emballage	Réf. manche
10211	2	143663

**BALAI CANTONNIER 320MM PIASSAVA A/MA FSC 100% 1,5M**



Réf. Art.	Emballage	Réf. manche
10211S	1	143650

**BALAI CANTONNIER 400MM SYNTHETIQUE**



Réf. Art.	Emballage	Réf. manche
1031	4	-

**BALAI CANTONNIER 400MM SYNTHETIQUE A/MA 1,5M**



Réf. Art.	Emballage	Réf. manche
10311	2	143663

**BALAI CANTONNIER 290MM ROUGE**



Réf. Art.	Emballage	Réf. manche
403011	4	-

**BALAI CANTONNIER 290MM ROUGE A/MA 1,4M**



Réf. Art.	Emballage	Réf. manche
4030111	2	143740

**BROSSE A RECUPER ANCRE 230MM AVEC SUPPORT DE MANCHE QUALITATIF**



Réf. Art.	Emballage	Réf. manche
410230	1	-



**BROSSE A RECURER ANCRE 230MM A/MA 140CM**



Réf. Art.	Emballage	Réf. manche
4102301	1	143740

**BALAI JARDIN-TERRASSE 310MM PVC ROUGE**



Réf. Art.	Emballage	Réf. manche
403041	4	-

**BALAI JARDIN-TERRASSE 310MM PVC ROUGE A/MA 1,4M**



Réf. Art.	Emballage	Réf. manche
4030411	2	143740

**FROTTOIR BANKIRAI 300MM PVC ROUGE**



Réf. Art.	Emballage	Réf. manche
403061	4	-

**FROTTOIR BANKIRAI 300MM PVC ROUGE A/MA 1,4M**



Réf. Art.	Emballage	Réf. manche
4030611	2	143740



**BALAI CANTONNIER 310MM PIASSAVA**



Réf. Art.	Emballage	Réf. manche
403081	5	-



### BALAI CANTONNIER 310MM PIASSAVA A/MA 1,5M



Réf. Art.	Emballage	Réf. manche
4030811	2	143650
 5 410685 855539		



### BALAI CANTONNIER 300MM FSC 100% PVC COURT



Réf. Art.	Emballage	Réf. manche
407010	5	-
 5 410685 869109		



### BALAI CANTONNIER 300MM FSC 100% PVC COURT A/MA 1,5M



Réf. Art.	Emballage	Réf. manche
4070101	5	143662
 5 410685 869185		



### BALAI CANTONNIER 300MM FSC 100% PVC LONGUE



Réf. Art.	Emballage	Réf. manche
407020	5	-
 5 410685 869116		



### BALAI CANTONNIER 300MM FSC 100% PVC LONGUE A/MA 1,5M



Réf. Art.	Emballage	Réf. manche
4070201	5	143662
 5 410685 869192		

### BALAI CANTONNIER 450MM FSC 100% PVC LONGUE



Réf. Art.	Emballage	Réf. manche
407070	5	-
 5 410685 883334		

**BALAI CANTONNIER 450MM FSC 100% PVC LONGUE A/MA 1,5M**



Réf. Art.	Emballage	Réf. manche
4070701	5	143662

**BALAI CANTONNIER 300MM FSC 100% BASSINE**



Réf. Art.	Emballage	Réf. manche
407030	1	-

**BALAI CANTONNIER 300MM FSC 100% BASSINE A/MA 1,5M**



Réf. Art.	Emballage	Réf. manche
4070301	5	143662

**BALAI CANTONNIER 300MM FSC 100% BAHIA 75%**



Réf. Art.	Emballage	Réf. manche
407040	5	-

**BALAI CANTONNIER 300MM FSC 100% BAHIA 75% A/MA 1,5M**



Réf. Art.	Emballage	Réf. manche
4070401	5	143662



**BALAI CANTONNIER 300MM FSC 100% SHERBRO/BALEINES**



Réf. Art.	Emballage	Réf. manche
407050	5	-

## BALAI CANTONNIER 300MM FSC 100% SHERBRO/BALEINES A/MA 1,5M



Réf. Art.	Emballage	Réf. manche
4070501	5	143662
 5 410685 869222		

## SHERBRO AVEC BALEINES

- gratter et balayer
- pour la saleté grossière et fine
- manche extra épais (+35%)



**BALAI CANTONNIER 300MM FSC 100% BAHIA/PVC**



Réf. Art.	Emballage	Réf. manche
407060	5	-

**BALAI CANTONNIER 300MM FSC 100% BAHIA/PVC A/MA 1,5M**



Réf. Art.	Emballage	Réf. manche
4070601	5	143662

**BALAI CANTONNIER 450MM FSC 100% SHERBRO**



Réf. Art.	Emballage	Réf. manche
407080	5	-

**BALAI CANTONNIER 450MM FSC 100% SHERBRO A/MA 1,5M**



Réf. Art.	Emballage	Réf. manche
4070801	5	-

**BALAI CANTONNIER 300MM FSC 100%+DOUILLE SHERBRO/BALEINES**



Réf. Art.	Emballage	Réf. manche
407150	5	-

**BALAI CANTONNIER 300MM FSC 100%+DOU. SHERB/BAL A/MA 1,5M**



Réf. Art.	Emballage	Réf. manche
4071501	5	143662

**BALAI CANTONNIER 300MM FSC 100%+DOU. SHERB/PVC**



Réf. Art.	Emballage	Réf. manche
407160	5	-

**BALAI CANTONNIER 300MM FSC 100%+DOU. SHERB/PVC A/MA 1,5M**



Réf. Art.	Emballage	Réf. manche
4071601	5	143662

**BALAI CANTONNIER 320MM A/MA FIBER1,5M**



Réf. Art.	Emballage	Réf. manche
FH10211	2	FH143652

**BALAI 270MM-PP ROUGE+FIL D'ACIER 75MM**



Réf. Art.	Emballage	Réf. manche
409010	5	-

**BALAI 270MM-PP ROUGE+FIL D'ACIER 75MM A/MA 1,5M**



Réf. Art.	Emballage	Réf. manche
4090101	5	-

**BALAI 400MM-PP ROUGE+NOIR 70MM**



Réf. Art.	Emballage	Réf. manche
409020	5	-

**BALAI 400MM-PP ROUGE+NOIR 70MM A/MA 1,5M**



Réf. Art.	Emballage	Réf. manche
4090201	5	-

**BALAI 400MM-PP ROUGE+NOIR 70MM A/MA FIBER 3001 1,5M**



Réf. Art.	Emballage	Réf. manche
FH4090201	5	FH143652

**BALAI CANTONNIER 300MM PVC A/MA FIBER 3001 1,5M**



Réf. Art.	Emballage	Réf. manche
FH4030711R	2	FH143652

**BALAI CANTONNIER 400MM PVC A/MA FIBER 3001 1,5M**



Réf. Art.	Emballage	Réf. manche
FH4030711	2	FH143652

**BALAI DE SORCIERE 300/400 A/MA 1M**





Réf. Art.	Emballage	Réf. manche
4080101	5	-

## GORILLA BROOMS



### GORILLA BROOM MANCHE 147CM



Réf. Art.	Emballage	Réf. manche
BRGO147YH	1	-
 7 298480 072478		



### GORILLA BROOM SMALL 36CM



Réf. Art.	Emballage	Réf. manche
BRGO36S	3	-
 7 298480 073154		



### DISPLAY GORILLA BROOM SMALL - 18X BRGO147YH + 18X BRGO36S



Réf. Art.	Emballage	Réf. manche
250398	1	-
 5 410685 886038		



### GORILLA BROOM LARGE 54CM



Réf. Art.	Emballage	Réf. manche
BRGO54L	3	-
 7 298480 073772		

### DISPLAY GORILLA BROOM LARGE - 18X BRGO147YH + 18X BRGO54L



Réf. Art.	Emballage	Réf. manche
250397	1	-
 5 410685 886021		



## OUTILLAGE POUR NETTOYAGE

### PINCES ET PORTE SAC

#### PINCE DECHETS 850MM ALUMINIUM



Réf. Art.	Emballage	Réf. manche
1016	5	-

#### SET EMBAUTS REMPLACEMENT PINCE DECHETS ALU 850MM



Réf. Art.	Emballage	Réf. manche
1016D	1	-

#### PINCE PAPIER 870MM



Réf. Art.	Emballage	Réf. manche
1011	5	-

#### PINCE DECHETS 900MM



Réf. Art.	Emballage	Réf. manche
1014	5	-

#### SET EMBAUTS REMPLACEMENT PINCE DECHETS 900MM



Réf. Art.	Emballage	Réf. manche
1014D	1	-

#### PINCE DECHETS 900MM



Réf. Art.	Emballage	Réf. manche
1038	5	-

### SET EMBAUTS REMPLACEMENT PINCE DECHETS 900MM



Réf. Art.	Emballage	Réf. manche
1038D	1	-

### PINCE POUR BOITES 920MM



Réf. Art.	Emballage	Réf. manche
1012	5	-

### PORTE SAC 400MM



Réf. Art.	Emballage	Réf. manche
1033	5	-




# RACLETTES

- un cadre galvanisé en acier inoxydable


- la bordure d'eau spéciale évite que l'eau éclabousse sur le cadre

- un système de fermeture breveté avec une vis intégrée et un écrou

- une fixation extra solide



- **LE CAOUTCHOUC NATUREL:** le caoutchouc naturel donne de la force à la raclette et prévient que des bactéries se développent
- **RÉSISTANT À L'USURE:** vit plus longtemps
- **FORT & FLEXIBLE:** une haute résistance contre des déchirures et de la friction
- **UNE GRANDE ÉLASTICITÉ:** le caoutchouc s'enfoncé dans la surface inégale et retrouve sa forme après utilisation
- **DE LA DENSITÉ PARFAITE** et résistant à l'eau
- Pour utilisation sur **DES SURFACES DIFFÉRENTES:** l'usage sur des surfaces égales et inégales comme le béton, de la pierre, les carreaux et du marbre
- **UN DOUBLE BORD DE CAOUTCHOUC:** double efficacité et double résultat



## UNE RACLETTE INDUSTRIELLE

- une bordure d'eau spéciale
- contient du néoprène pour opposer une résistance à l'huile, aux acides, des lipides et des détergents
- pour utilisation dans l'industrie, des garages et facilités de maintenance
- une douille renforcée



## UNE RACLETTE HYGIÉNIQUE

- une bordure d'eau spéciale
- utilisation le dans le cas où l'hygiène est importante
- grâce à sa couleur blanche il est clairement visible quand la raclette est bien nettoyée ou doit être remplacée
- pour utilisation dans des piscines, des cuisines, des salles de bains, des restaurants et des






## UNE RACLETTE STANDARD

- utilisation polyvalente quand la résistance à l'huile et à la chaleur ne sont pas nécessaires
- pour utilisation dans des magasins, des écoles, des lieux publics, des terrasses, des caves et des allées

## RACLETTES




### RACLETTE NATURE NOIRE



Dimension	Réf. Art.	Emballage	Réf. manche	
350MM	404010	5	-	 5410685881552
450MM	404011	4	-	 5410685831946
550MM	404012	4	-	 5410685832011

### RACLETTE NATURE NOIRE A/MA 1,5M



Dimension	Réf. Art.	Emballage	Réf. manche	
350MM	4040101	5	143740	 5410685881569
450MM	4040111	2	143740	 5410685831977
550MM	4040121	2	143740	 5410685832035



RACLETTE NATURE ROUGE



Dimension	Réf. Art.	Emballage	Réf. manche	
550MM	404022	4	-	 5410685832110
750MM	404023	4	-	 5410685832172

RACLETTE NATURE ROUGE A/MA 1,5M



Dimension	Réf. Art.	Emballage	Réf. manche	
550MM	4040221	2	143740	 5410685832134
750MM	4040231	2	143740	 5410685832202

RACLETTE NATURE BLANCHE



Dimension	Réf. Art.	Emballage	Réf. manche	
450MM	404051	5	-	 5410685881590
550MM	404052	5	-	 5410685881613

RACLETTE NATURE BLANCHE A/MA 1,5M



Dimension	Réf. Art.	Emballage	Réf. manche	
450MM	4040511	5	143740	 5410685881606
550MM	4040521	5	143740	 5410685881620



**Polet**

## MANCHES ET ACCESSOIRES

La sécurité est toujours notre première préoccupation lors de la conception de nos produits et de nos manches d'outils. Plus que jamais, nous accordons une attention particulière à la qualité et au choix de l'essence de bois qui conviendra parfaitement à nos outils. Du bois de frêne, de bonne qualité et largement utilisé, au bois de hêtre, moins cher, mais parfait pour servir de manche d'outil. Pour les outils plus lourds, tels que les marteaux, nous utilisons du hickory, un bois particulièrement résistant. Dans notre gamme Polet Traditional, vous trouverez également un certain nombre de pelles, bêches et haches dont le manche est en Hickory. Les professionnels se servent de plus en plus souvent de manches en fibre de verre.

Ils sont constitués de millions de fibres de verre très fines mélangées à des résines époxy pour former un manche extrêmement résistant. Nous proposons également les accessoires nécessaires pour suspendre vos outils ou les équiper d'un manche de rechange.

# MANCHES



MANCHE BOULE





POIGNEE DE FER



POIGNEE EN PLASTIQUE




MANCHE D



MANCHE T

BÉQUILLE INTÉGRÉE



FIBER 3001

UNIQUE: POIGNÉE ERGONOMIQUE EST MIEUX DANS LA MAIN



FIBER 5001



FIBER 9001

Un **manche en fibres** de verre est constitué de millions de fibres de verre très fines et trempé par le biais d'une colle époxy dans le four à micro-ondes, pour qu'il ne se forme pas de bulles d'air entre les fibres. Ainsi, les manches ne s'abîment plus sur la durée.

## MANCHES DE BÊCHE

- bois de frêne: les veines sont droites sur toute la longueur du manche
- bois de hêtre: reconnaissable aux taches sombres sur le bois
- vernis: rend le manche plus lisse, ce qui donne une sensation plus agréable et ce qui limite les effets de l'humidité (pluie, sueur).
- longueurs comprises entre 70 et 115 centimètres
- diamètre: Ø 36 mm, Ø 37 mm, Ø 38 mm, Ø 41 mm et Ø 44 mm
- manche: manche T, manche D ou arrondie

## MANCHES À BALAIS ET RÂTEAUX

- longueurs entre 120 et 170 centimètres
- diamètre: Ø 24mm ou Ø 28mm
- bois poncé lisse de qualité A à fibres droites, bois dur tropical ou le frêne

## MANCHES HACHES ET MARTEAUX

- notez (toujours, mais surtout pour les marteaux et les haches) bien le bon diamètre et affûtage du manche
- bois de frêne et Hickory (encore plus dur que le frêne, très approprié pour le travail plus lourd)



## MANCHES DE PELLE ET DE PELLE DRENTHE

- bois de frêne: bonne fermeté et une certaine souplesse
- bois de hêtre: plus sensible à l'humidité alors peut se déformer
- manche courbé: la pelle est bien équilibrée et limite la force nécessaire lors du pelletage
- longueurs comprises entre 95 et 130 centimètres
- diamètre: Ø 41 mm

## MANCHES DE FOURCHE

- manche D, manche T ou manche arrondi
- avec ou sans fêrulle
- longueur entre 85 cm et 135 cm
- diamètre 36mm, 39 mm ou 41 mm

## MANCHES DE FOURCHE

- avec ou sans fêrulle
- longueur entre 135 cm et 165 cm
- diamètre 36 mm

## MANCHES EN FIBRES DE VERRE

- fiber 3001: 3x plus fort que le bois
- fiber 5001: 5x plus fort que le bois
- fiber 9001: 10x plus fort que le bois

COURBÉ



DROIT



The mark of responsible forestry


Seul le bois FSC®, dénommé « FSC » dans les descriptions produits de ce catalogue, provient de forêts gérées durablement sous réglementation FSC®. Polet n'importera en aucun cas du bois provenant de la coupe en forêt tropicale.

## MANCHES DE BECHE

### POLET TRADITIONAL


#### TRADITIONAL MANCHE BECHE T 74CM HICKORY



Réf. Art.	Emballage	Réf. manche
PT131370H	1	-
 5 410685 873632		


#### TRADITIONAL MANCHE BECHE T 85CM HICKORY



Réf. Art.	Emballage	Réf. manche
PT131385H	1	-
 5 410685 881316		


#### TRADITIONAL MANCHE BECHE T 95CM HICKORY



Réf. Art.	Emballage	Réf. manche
PT131295H	1	-
 5 410685 874936		


#### TRADITIONAL MANCHE BECHE T 95CM FRENE



Réf. Art.	Emballage	Réf. manche
PT131295	1	-
 5 410685 874929		


#### TRADITIONAL MANCHE BECHE PIPE D 150CM



Réf. Art.	Emballage	Réf. manche
PT132150	1	-
 5 410685 879627		

#### TRADITIONAL MANCHE BECHE ARBO T 85CM HICKORY



Réf. Art.	Emballage	Réf. manche
PT137385	1	-
 5 410685 873144		



**TRADITIONAL MANCHE BECHE ARBO T 90CM HICKORY**



Réf. Art.	Emballage	Réf. manche
PT137390	1	-
 5 410685 876343		

**TRADITIONAL MANCHE BECHE DE PLANTATION T 90CM HICKORY**



Réf. Art.	Emballage	Réf. manche
PT137390H	1	-
 5 410685 881125		

**FIBER 3001 MANCHES**

**MANCHE BECHE DAMES T 900/38 FIBER 3001**



Réf. Art.	Emballage	Réf. manche
FH136290	5	-
 5 410685 855805		

**MANCHE BECHE T 950/41 FIBER 3001**



Réf. Art.	Emballage	Réf. manche
FH131395	5	-
 5 410685 855799		

**MANCHE BOULE COURBE 1150/39 FIBER 3001**





Réf. Art.	Emballage	Réf. manche
FH136305	5	-
 5 410685 855812		

## MANCHET



### MANCHE BECHE T 700/41



Réf. Art.	Emballage	Réf. manche
131370	1	-
 5 410685 817162		



### MANCHE BECHE T 850/41 A FRENE



Réf. Art.	Emballage	Réf. manche
131285	10	-
 5 410685 100011		



### MANCHE BECHE T 950/41 A FRENE



Réf. Art.	Emballage	Réf. manche
131295	10	-
 5 410685 100035		



### MANCHE BECHE T 1000/41 A FRENE



Réf. Art.	Emballage	Réf. manche
131200	10	-
 5 410685 100042		



### MANCHE BECHE T 900/36 CONIQUE



Réf. Art.	Emballage	Réf. manche
132390CB	2	-
 5 410685 199992		

### MANCHE BECHE DAMES T 900/38



Réf. Art.	Emballage	Réf. manche
136290	10	-
 5 410685 100110		

**MANCHE BECHE DAMES T 900/37 HETRE**



Réf. Art.	Emballage	Réf. manche
136290CB	2	-

**MANCHE BECHE T DE PLANTATION 850/44 FRENE**



Réf. Art.	Emballage	Réf. manche
137285	5	-

**MANCHE BECHE T DE PLANTATION 950/44 FRENE**



Réf. Art.	Emballage	Réf. manche
137295	5	-

**MANCHE T 950/36 GRATTOIR BITUMES 950/36**



Réf. Art.	Emballage	Réf. manche
138224	5	-

**MANCHE BECHE CDC 750/36 FRENE**



Réf. Art.	Emballage	Réf. manche
1920010	10	-

**MANCHE BECHE CDC 850/36 FRENE**





Réf. Art.	Emballage	Réf. manche
1920015	10	-

## MANCHE T COURBE



### MANCHE BECHE T COURBE 950/41



Réf. Art.	Emballage	Réf. manche
135395	10	-
 5 410685 100097		



### MANCHE BECHE T LEGEREMENT COURBE 950/41



Réf. Art.	Emballage	Réf. manche
135396	10	-
 5 410685 812860		

### MANCHE BECHE T ANVERS COURBE 950/39





Réf. Art.	Emballage	Réf. manche
139285	10	-
 5 410685 100103		

## MANCHE D



### MANCHE BECHE D DROIT 850/41



Réf. Art.	Emballage	Réf. manche
132285	5	-
 5 410685 100158		

### MANCHE BECHE D DROIT 900/41 FRENE



Réf. Art.	Emballage	Réf. manche
132390	5	-
 5 410685 100165		

## MANCHE BOULE

### MANCHE BOULE DROIT 1100/41 FRENE



Réf. Art.	Emballage	Réf. manche
133305	10	-

### MANCHE BOULE DROIT 1000/36 CONIQUE



Réf. Art.	Emballage	Réf. manche
133305CB	2	-

### MANCHE BOULE COURBE 1150/39 FRENE



Réf. Art.	Emballage	Réf. manche
136305	10	-

### MANCHE BOULE COURBE 1050/39





Réf. Art.	Emballage	Réf. manche
136305CB	2	-

## MANCHES DE PELLE

### POLET TRADITIONAL

#### TRADITIONAL MANCHE PELLE FRENE COURBE






Réf. Art.	Emballage	Réf. manche
PT141213A	1	-
 5 410685 872796		

### FIBER 3001 MANCHES




#### MANCHE PELLE 1300/41 COURBE FIBER 3001



Réf. Art.	Emballage	Réf. manche
FH141213	5	-
 5 410685 855546		 

#### MANCHE PELLE 1300/41 DROIT FIBER 3001





Réf. Art.	Emballage	Réf. manche
FH141223	5	-
 5 410685 855829		 

### MANCHES DE PELLES COURBE / FRENE-HETRE



#### MANCHE PELLE 1300/41 COURBE FRENE QUALITE A



Réf. Art.	Emballage	Réf. manche
141213A	25	-
 5 410685 100219		



#### MANCHE PELLE 1300/41 COURBE FRENE



Réf. Art.	Emballage	Réf. manche
141213	25	-
 5 410685 100202		

#### MANCHE PELLE FSC 100% 1300/41 COURBE FRENE



Réf. Art.	Emballage	Réf. manche
141213S	25	-
 5 410685 869758		

**MANCHE PELLE 1300/41 COURBE**



Réf. Art.	Emballage	Réf. manche
141213P	25	-

**MANCHE PELLE 1300/41 COURBE HETRE**



Réf. Art.	Emballage	Réf. manche
142213	25	-

**MANCHES DE PELLES DROIT / FRENE-HETRE**

**MANCHE PELLE 1300/41 DROIT FRENE**



Réf. Art.	Emballage	Réf. manche
141223	10	-

**MANCHE PELLE 1300/41 DROIT HETRE**



Réf. Art.	Emballage	Réf. manche
142223	10	-

**MANCHES PELLE DRENTHE**

**FIBER 3001 MANCHES**

**MANCHE PELLE T 950/38 FIBER 3001**



Réf. Art.	Emballage	Réf. manche
FH141611	5	-

**MANCHE PELLE T 1100/38 FIBER 3001**



Réf. Art.	Emballage	Réf. manche
FH1911002	5	-

## MANCHES PELLE DRENTHE BOIS

### MANCHE PELLE 950/41 FORT COURBE FRENE



Réf. Art.	Emballage	Réf. manche
141612	10	-

### MANCHE PELLE 950/41 LEGEREMENT COURBE



Réf. Art.	Emballage	Réf. manche
141621	10	-

### MANCHE PELLE 1000/41 LEGEREMENT COURBE FRENE



Réf. Art.	Emballage	Réf. manche
141611	10	-

### MANCHE PELLE 1100/41 LEGEREMENT COURBE FRENE



Réf. Art.	Emballage	Réf. manche
1911002	10	-

### MANCHE PELLE 1100/41 FORT COURBE FRENE



Réf. Art.	Emballage	Réf. manche
1911003	10	-

### MANCHE PELLE 1100/41 LEGEREMENT COURBE



Réf. Art.	Emballage	Réf. manche
1911022	10	-



## MANCHE TELESCOPIQUE

MANCHE TELESCOPIQUE 2X70CM Ø22/28



Réf. Art.	Emballage	Réf. manche
143700AL	1	-

## MANCHES DE FOURCHE

MANCHES DE FOURCHE FERULE

MANCHE D FOURCHE 850/39 FERULE



Réf. Art.	Emballage	Réf. manche
141449K	5	-

MANCHE T FOURCHE 850/39 FERULE COURBE



Réf. Art.	Emballage	Réf. manche
141499	5	-

MANCHE FOURCHE 1350/36 FERULE COURBE



Réf. Art.	Emballage	Réf. manche
142412	5	-

MANCHE 1350/41 POUR FOURCHE PLASTIQUE





Réf. Art.	Emballage	Réf. manche
143666	5	-

## MANCHES DE FOURCHE



### MANCHE FOURCHE 1350/36 DROIT FRENE



Réf. Art.	Emballage	Réf. manche
141453	5	-
 5 410685 100394		



### MANCHE FOURCHE 1500/36 DROIT FRENE



Réf. Art.	Emballage	Réf. manche
141455	5	-
 5 410685 100400		



### MANCHE FOURCHE 1650/36 FRENE



Réf. Art.	Emballage	Réf. manche
141456	5	-
 5 410685 100417		



### MANCHE FOURCHE 1350/36 FERULE



Réf. Art.	Emballage	Réf. manche
141453K	1	-
 5 410685 809594		



### MANCHE FOURCHE 1500/36 FERULE



Réf. Art.	Emballage	Réf. manche
141455K	1	-
 5 410685 809600		

### MANCHE FOURCHE 1650/36 FERULE



Réf. Art.	Emballage	Réf. manche
141456K	1	-
 5 410685 809617		

**MANCHES FOURCHE-POIGNEE D**

**MANCHE FOURCHE DROIT 950/41 POIGNEE D METAL**



Réf. Art.	Emballage	Réf. manche
141449	5	-

**MANCHE FOURCHE DROIT 950/41 POIGNEE D PLASTIQUE**



Réf. Art.	Emballage	Réf. manche
141450	5	-

**MANCHES DE RATEAU**

**TRADITIONAL MANCHE BINETTE/RATEAU 1500/28 FRENE**



Réf. Art.	Emballage	Réf. manche
PT143650	1	-

**MANCHE RATEAU 1500/28 FIBER 3001**



Réf. Art.	Emballage	Réf. manche
FH143650	5	-

**MANCHE RATEAU 1300/28 CONIQUE**



Réf. Art.	Emballage	Réf. manche
143630	25	-



**MANCHE RATEAU FRENE FSC 100% 1300/28 CONIQUE VERNIS**



Réf. Art.	Emballage	Réf. manche
143630S	1	-



### MANCHE RATEAU 1400/28 CONIQUE



Réf. Art.	Emballage	Réf. manche
143640	25	-
 5 410685 100516		



### MANCHE RATEAU 1500/28 CONIQUE



Réf. Art.	Emballage	Réf. manche
143650	25	-
 5 410685 100523		



### MANCHE RATEAU FRENE FSC 100% 1500/28 CONIQUE VERNIS



Réf. Art.	Emballage	Réf. manche
143650S	1	-
 5 410685 868294		



### MANCHE RATEAU 1600/28 CONIQUE



Réf. Art.	Emballage	Réf. manche
143660	25	-
 5 410685 100530		



### MANCHE RATEAU 1500/28 CONIQUE VERNIS



Réf. Art.	Emballage	Réf. manche
143662	25	-
 5 410685 805565		

### MANCHE BALAI 1500/28 FRENE VERNIS



Réf. Art.	Emballage	Réf. manche
143663	25	-
 5 410685 805572		

**MANCHE RATEAU 1700/28 CONIQUE**



Réf. Art.	Emballage	Réf. manche
143670	25	-

**MANCHE RATEAU FRENE FSC 100% 1700/28 CONIQUE VERNIS**



Réf. Art.	Emballage	Réf. manche
143670S	1	-

**MANCHE RATEAU 2500/28 FRENE**



Réf. Art.	Emballage	Réf. manche
141462	10	-

**MANCHES DE RATISSOIR AVEC POIGNEE**

**TRADITIONAL MANCHE BINETTE 1500/30 POIGNEE**



Réf. Art.	Emballage	Réf. manche
PT1925016	1	-

**MANCHE RATISSOIRE 1600/29 POIGNEE**



Réf. Art.	Emballage	Réf. manche
1925016	10	-

**MANCHE RATISSOIRE 1600/33 POIGNEE**






Réf. Art.	Emballage	Réf. manche
1925096	10	-

## MANCHES DE BROSSE



### MANCHE BALAI 1500/28 FIBER 3001



Réf. Art.	Emballage	Réf. manche
FH143652	5	-
 5 410685 855768		 28 mm  FIBER 3001



### MANCHE BROSSE 1200/24



Réf. Art.	Emballage	Réf. manche
143720	25	-
 5 410685 101285		 24 mm



### MANCHE BROSSE 1400/24



Réf. Art.	Emballage	Réf. manche
143740	25	-
 5 410685 800928		 24 mm

### MANCHE BROSSE 1400/24





Réf. Art.	Emballage	Réf. manche
143740Z	5	-
 5 410685 880869		 24 mm

## MANCHES DE HOUE



### TRADITIONAL MANCHE SERFOUETTE 1500/40



Réf. Art.	Emballage	Réf. manche
PT142540	1	-
 5 410685 871225		 50 mm

### MANCHE SERFOUETTE 1300/34 FRENE



Réf. Art.	Emballage	Réf. manche
142543	10	-
 5 410685 100332		 34 mm

**MANCHE HOUE 1400/41 FRENE**



Réf. Art.	Emballage	Réf. manche
142541	10	-

**MANCHE HOUE 1500/41 FRENE**



Réf. Art.	Emballage	Réf. manche
142542	10	-

**MANCHE HOUE 1500/40 HETRE**



Réf. Art.	Emballage	Réf. manche
142540	10	-

**MANCHES GARDENING 4 KIDS**

**G4K-MANCHE BECHE HETRE T 850/35**



Réf. Art.	Emballage	Réf. manche
136285	5	-

**G4K-MANCHE PELLE HETRE T 800/30 COURBE**



Réf. Art.	Emballage	Réf. manche
131380	5	-



**G4K-MANCHE RATEAU 1100/24 VERNIS**



Réf. Art.	Emballage	Réf. manche
143610	5	-

### G4K-MANCHE BROSSE 1100/24 VERNIS





Réf. Art.	Emballage	Réf. manche
143710	5	-
 5 410685 881521		

## MANCHES DE HACHE



### TRADITIONAL MANCHE HACHETTE COURBE 400MM



Réf. Art.	Emballage	Réf. manche
PT141310	1	-
 5 410685 880845		



### MANCHE HACHETTE 380/23/50



Réf. Art.	Emballage	Réf. manche
141310	5	-
 5 410685 100653		



### MANCHE COUPERET 150/28



Réf. Art.	Emballage	Réf. manche
141320	5	-
 5 410685 100660		



### MANCHE HACHE COURBE 800/29/64 FRENE



Réf. Art.	Emballage	Réf. manche
141390	5	-
 5 410685 100592		

### MANCHE HACHE COURBE 900/29/64 FRENE



Réf. Art.	Emballage	Réf. manche
141392	5	-
 5 410685 100608		



**MANCHES DE MARTEAU**

**MANCHES MASSE/MERLIN**

**TRADITIONAL MANCHE MERLIN 1M**



Réf. Art.	Emballage	Réf. manche
PT141995	1	-
 5 410685 872802		

**MANCHE MASSE/MERLIN 900/50 FRENE**



Réf. Art.	Emballage	Réf. manche
141990	10	-
 5 410685 100677		

**MANCHE MASSE/MERLIN 900/50 FRENE FSC 100%**



Réf. Art.	Emballage	Réf. manche
141990S	10	-
 5 410685 869734		

**MANCHE MASSE/MERLIN 900/50/30 HICKORY**



Réf. Art.	Emballage	Réf. manche
141995	10	-
 5 410685 100691		

**MANCHE MASSE 900/38/24 FRENE**





Réf. Art.	Emballage	Réf. manche
141991	10	-
 5 410685 100707		

## POLET TRADITIONAL MANCHE MARTEAU PAVEUR

### TRADITIONAL MANCHE MARTEAU PAVEUR





Réf. Art.	Emballage	Réf. manche
PT151099	1	-
 5 410685 873168		

## MANCHES DE MARTEAU FRENE



### MANCHE MARTEAU PAVEUR 210/32 ROND



Réf. Art.	Emballage	Réf. manche
151099	5	-
 5 410685 102039		



### MANCHE MASETTE 280/29/18 FRENE



Réf. Art.	Emballage	Réf. manche
151102	10	-
 5 410685 100813		



### MANCHE MASETTE 300/30/21 HICKORY



Réf. Art.	Emballage	Réf. manche
151103H	10	-
 5 410685 101681		



### MANCHE MASETTE 300/30/21 FRENE



Réf. Art.	Emballage	Réf. manche
151103	10	-
 5 410685 100820		

### MANCHE MARTEAU 280/18/10 FRENE



Réf. Art.	Emballage	Réf. manche
151128	10	-
 5 410685 100738		

**MANCHE MARTEAU 300/21/12 FRENE**



Réf. Art.	Emballage	Réf. manche
151130	10	-
 5 410685 100745		

**MANCHE MARTEAU 320/26/15 FRENE**



Réf. Art.	Emballage	Réf. manche
151132	10	-
 5 410685 100752		

**MANCHE MARTEAU 350/29/17 FRENE**



Réf. Art.	Emballage	Réf. manche
151135	10	-
 5 410685 100769		

**MANCHE MARTEAU 380/33/20 FRENE**



Réf. Art.	Emballage	Réf. manche
151138	10	-
 5 410685 100776		

**MANCHE MARTEAU 400/37/22 FRENE**



Réf. Art.	Emballage	Réf. manche
151140	10	-
 5 410685 100783		

**MANCHE MARTEAU 450/37/22 FRENE**



Réf. Art.	Emballage	Réf. manche
151145	10	-
 5 410685 100790		

## BLOC MARTEAUX DALLEUR

### TRADITIONAL BLOC MARTEAU DALLEUR-ANNEAU METAL



Réf. Art.	Emballage	Réf. manche
PT151500	1	-
 5 410685 873878		

### TRADITIONAL MANCHE DALLEUR 180CM



Réf. Art.	Emballage	Réf. manche
PT132180	1	-
 5 410685 886175		

### BLOC MARTEAU DALLEUR 195/90/55 FRENE



Réf. Art.	Emballage	Réf. manche
151500	1	-
 5 410685 100882		

## MANCHES MARTEAUX DE JARDIN

### MANCHE MARTEAU JARDIN ROND 985X39 FRENE



Réf. Art.	Emballage	Réf. manche
151005	1	-
 5 410685 100912		

### MANCHE FRENE MARTEAU JARDIN SYNTHETIQUE



Réf. Art.	Emballage	Réf. manche
151006	1	-
 5 410685 806524		

### MANCHE MARTEAU DE JARDIN OVAL 100CM 55X35





Réf. Art.	Emballage	Réf. manche
151007	1	-
 5 410685 867631		

## MANCHES DE PIOCHE



### TRADITIONAL MANCHE HOUE-HACHE FRENE 1.1M



Réf. Art.	Emballage	Réf. manche
PT141311	1	-
 5 410685 871379		



### MANCHE PIOCHE 900/50 ROND FRENE



Réf. Art.	Emballage	Réf. manche
141890	10	-
 5 410685 100929		



### MANCHE PIOCHE 900/55 ROND FRENE



Réf. Art.	Emballage	Réf. manche
141893	10	-
 5 410685 100936		



### MANCHE PIOCHE 950/70/44 OVALE FRENE



Réf. Art.	Emballage	Réf. manche
141894	10	-
 5 410685 100967		



### MANCHE PIOCHE 950/64/39 OVALE FRENE



Réf. Art.	Emballage	Réf. manche
141895	10	-
 5 410685 100950		

### MANCHE HOUE-HACHE 1050/55/35





Réf. Art.	Emballage	Réf. manche
151502	5	-
 5 410685 199909		

## MANCHES POUR RACcloIRS EPANDOIRS ALUMINIUM



### MANCHE DROIT 1700X30MM FRENE



Réf. Art.	Emballage	Réf. manche
141461	5	-
 5 410685 805558		

### MANCHE DROIT 1700X32MM FRENE VERNIS





Réf. Art.	Emballage	Réf. manche
141460	5	-
 5 410685 805442		

## PETITS MANCHES

### MANCHE TRUELLE

#### MANCHE TRUELLE 135/24/35





Réf. Art.	Emballage	Réf. manche
151315	10	-
 5 410685 100974		

### MANCHES DE LIME



#### MANCHE DE LIME 100MM



Réf. Art.	Emballage	Réf. manche
151410	10	-
 5 410685 101018		



#### MANCHE DE LIME 120MM



Réf. Art.	Emballage	Réf. manche
151412	10	-
 5 410685 101025		

#### MANCHE DE LIME 140MM









Réf. Art.	Emballage	Réf. manche
151414	10	-
 5 410685 101032		

**ACCESSOIRES**

**COINS A EMMANCHER**





**COINS A EMMANCHER (BOITE AVEC 25 PCS)**



Product	Réf. Art.	Emballage	Réf. manche	
NR 1	151201	1	-	 5410685101063
NR 2	151202	1	-	 5410685101070
NR 3	151203	1	-	 5410685101087
NR 4	151204	1	-	 5410685101094
NR 4AH	151244	1	-	 5410685101100
NR 5	151205	1	-	 5410685101117





**COINS A EMMANCHER 1,2,3**



Réf. Art.	Emballage	Réf. manche
151208	5	-
 5 410685 101124		  

**COINS A EMMANCHER 4,4AH,5**



Réf. Art.	Emballage	Réf. manche
151209	5	-
 5 410685 101131		  


## ACCESSOIRES POUR BECHES

### 2 REPOSE-PIEDS POUR BECHES (SKINPACK)



Réf. Art.	Emballage	Réf. manche
100001	5	-

### RIVETS BECHE 5X50MM (25 PCS/BOITE)



Réf. Art.	Emballage	Réf. manche
8700123D	1	-

### RIVETS BECHE 5X50MM (3 PCS/SKINPACK)



Réf. Art.	Emballage	Réf. manche
8700123SP	5	-

## POIGNEES PLASTIQUE

### POIGNEE-D PLASTIQUE



Réf. Art.	Emballage	Réf. manche
151210	5	-

### POIGNEE-T PLASTIQUE



Réf. Art.	Emballage	Réf. manche
151211	1	-

### POIGNEE-D PLASTIQUE POUR PELLE A NEIGE



Réf. Art.	Emballage	Réf. manche
151212	1	-



**ALL-FIX**

**ALL-FIX PORTE-OUTIL BULK (20 PCS=1 BOX)**



Réf. Art.	Emballage	Réf. manche
370000	20	-

**ALL-FIX-1 PORTE-OUTILS**



Réf. Art.	Emballage	Réf. manche
370010	20	-

**ALL-FIX-3 3 PORTES-OUTILS+RAIL 500MM**



Réf. Art.	Emballage	Réf. manche
370020	10	-

**ALL-FIX-5 5 PORTES-OUTILS+RAIL 900MM**



Réf. Art.	Emballage	Réf. manche
370030	10	-

A man in a bright green t-shirt and dark shorts is pushing a black metal reel of yellow garden hose. The reel is mounted on a four-wheeled cart. He is walking on a paved path in a nursery or greenhouse, with rows of colorful flowers in pots on either side. The background shows the structure of the greenhouse with metal frames and translucent panels.

**Polet**

## **AQUALITY**

La dénomination latine pour l'eau est AQUA. Polet est garant de la QUALITE. L'addition « d'Aqua et Quality » est AQUALITY, notre gamme avec des produits d'arrosage qualitatifs comme des pistolets d'arrosage, des raccords et des nez de robinets.

De plus, nous avons aussi des dévidoirs et des tuyaux d'arrosage, pour le jardinier amateur et pour le professionnel.

## DEVIDOIRS

### DEVIDOIRS PROFESSIONELS

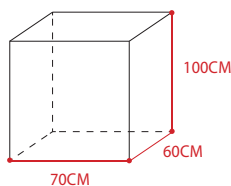
#### DEVIDOIR PROF. 4R CAP. 3/4" | 19MM - 130M




CAPACITÉ AVEC  
D'AUTRES TUYAUX:  
1/2" | 13MM - 260M  
5/8" | 15MM - 200M

Réf. Art.	Emballage	Réf. manche
734130	1	-

DIMENSION  
APRÈS ASSEMBLAGE:



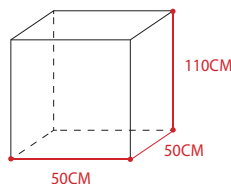
#### DEVIDOIR PROF. 2R FF CAP. 3/4" | 19MM - 90M



CAPACITÉ AVEC  
D'AUTRES TUYAUX:  
1/2" | 13MM - 180M  
5/8" | 15MM - 150M

Réf. Art.	Emballage	Réf. manche
730130FF	1	-

DIMENSION  
APRÈS ASSEMBLAGE:



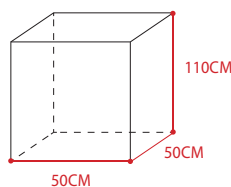
#### DEVIDOIR PROF. 2R CAP. 3/4" | 19MM - 90M




CAPACITÉ AVEC  
D'AUTRES TUYAUX:  
1/2" | 13MM - 180M  
5/8" | 15MM - 150M

Réf. Art.	Emballage	Réf. manche
730130	1	-

DIMENSION  
APRÈS ASSEMBLAGE:

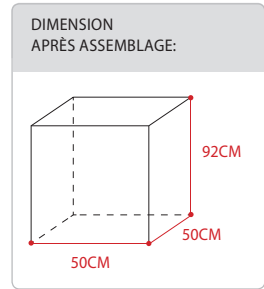


**DEVIDOIR PROF. 2R CAP. 1/2" | 13MM - 140M**



**BRASS CONNECTOR**  
 CAPACITÉ AVEC D'AUTRES TUYAUX:  
 5/8" | 15MM - 110M  
 3/4" | 19MM - 70M

Réf. Art.	Emballage	Réf. manche
730095	1	-

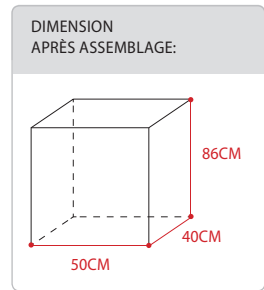


**DEVIDOIR PROF. 2R CAP. 1/2" | 13MM - 105M**



**BRASS CONNECTOR**  
 CAPACITÉ AVEC D'AUTRES TUYAUX:  
 5/8" | 15MM - 80M  
 3/4" | 19MM - 50M

Réf. Art.	Emballage	Réf. manche
730050	1	-



## DEVIDOIRS

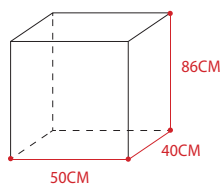
### DEVIDOIR 2R CAP. 1/2" | 13MM - 80M




**BRASS CONNECTOR**  
 CAPACITÉ AVEC D'AUTRES TUYAUX:  
 5/8" | 15MM - 60M  
 3/4" | 19MM - 40M

Réf. Art.	Emballage	Réf. manche
735050	1	-
5410685857168		

DIMENSION APRÈS ASSEMBLAGE:



LARGEUR DU TUBE:



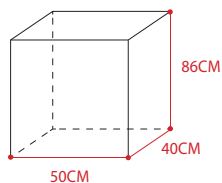
### DEVIDOIR 2R CAP. 1/2" | 13MM - 60M



**BRASS CONNECTOR**  
 CAPACITÉ AVEC D'AUTRES TUYAUX:  
 5/8" | 15MM - 45M  
 3/4" | 19MM - 30M

Réf. Art.	Emballage	Réf. manche
735025	1	-
5410685857151		

DIMENSION APRÈS ASSEMBLAGE:



LARGEUR DU TUBE:



## DEVIDOIR + 20M 1/2" (13MM) TUYAU



Art. Nr.	Verpakking	Code steel
741160	1	-

## DÉVIDOIR

- ensemble complet, léger et universel
- prêt à l'emploi
- poignée extensible = gain de place et ergonomique
- guide de tuyau pratique
- cadre en aluminium



## PIECES DE RECHANGE ET ACCESSOIRES DEVIDOIRS

### RACCORD COUPLEUR 1/2" (13MM)-POUR DEVIDOIR BLISTER



Art. Nr.	Verpakking	Code steel
736102	1	-

### RACCORD COUPLEUR 3/4" (19MM)-POUR DEVIDOIR BLISTER



Art. Nr.	Verpakking	Code steel
736103	1	-

### ROUE DEVIDOIR PU



Art. Nr.	Verpakking	Code steel
KW555021	1	-

### PORTE-TUYAUX MURAL CAP. 30M TUYAU



Art. Nr.	Verpakking	Code steel
741225	6	-

SET 1,5M TUYAU 1/2" (13MM)+NEZ ROBINET+2 RACC.



Art. Nr.	Verpakking	Code steel
741315	6	-

**TUYAUX D'ARROSAGE AQUALITY**

**TUYAUX D'ARROSAGE**

**GOOD AQUALITY**



**BUILDING EXPERT AQUALITY**



**PRO AQUALITY**



Ø	20 BAR	25 BAR	+50°C -10°C	+60°C -20°C	ALL SEASON	UV PROTECTION	X-TRIP	ANTI ALGAE	ANTI TWIST
1/2" → 13mm 5/8" → 15mm	✓		✓		✓	✓	✓	✓	
1/2" → 13mm 5/8" → 15mm 3/4" → 19mm 1" → 25mm		✓		✓	✓	✓	✓	✓	
1/2" → 13mm 5/8" → 15mm 3/4" → 19mm		✓		✓	✓	✓	✓	✓	✓

**TUYAUX GOOD AQUALITY**

TUYAU D'ARROSAGE



Dimension	Réf. Art.	Emballage	Réf. manche	
1/2"-13MM 25M	7371125	1	-	
1/2"-13MM 50M	7371150	1	-	
5/8"-15MM 25M	7371225	1	-	
5/8"-15MM 50M	7371250	1	-	

## TUYAUX BUILDING EXPERT AQUALITY

### TUYAU D'ARROSAGE BUILDING EXPERT



Dimension	Réf. Art.	Emballage	Réf. manche	
1/2"-13MM 25M	7372125	1	-	 5410685861035
1/2"-13MM 50M	7372150	1	-	 5410685861073
5/8"-15MM 25M	7372225	1	-	 5410685861042
5/8"-15MM 50M	7372250	1	-	 5410685861080
3/4"-19MM 25M	7372325	1	-	 5410685861059
3/4"-19MM 50M	7372350	1	-	 5410685861097
1"-25MM 25M	7372425	1	-	 5410685861066
1"-25MM 50M	7372450	1	-	 5410685861103

## TUYAUX PRO AQUALITY

### TUYAU D'ARROSAGE PRO AQUALITY



Dimension	Réf. Art.	Emballage	Réf. manche	
1/2"-13MM 25M	7374125	1	-	 5410685861158
1/2"-13MM 50M	7374150	1	-	 5410685861196
5/8"-15MM 25M	7374225	1	-	 5410685861165
5/8"-15MM 50M	7374250	1	-	 5410685861202
3/4"-19MM 25M	7374325	1	-	 5410685861172
3/4"-19MM 50M	7374350	1	-	 5410685861219



## GUIDE DE TUYAU

### GUIDE DE TUYAU



Art. Nr.	Verpakking	Code steel
7370001	1	-

## OUTILS D'ARROSAGE

### RACCORDS A GRIFFES ET PIECES LAITON

#### RACC. GRIFFE 1/2"-13MM TUYAU COURT LAITON



Art. Nr.	Verpakking	Code steel
KK100012	1	-

#### RACC. GRIFFE 5/8"-15MM TUYAU COURT LAITON



Art. Nr.	Verpakking	Code steel
KK100058	1	-

#### RACC. GRIFFE 3/4"-19MM TUYAU COURT LAITON



Art. Nr.	Verpakking	Code steel
KK100034	1	-

#### RACC. GRIFFE 1"-25MM TUYAU COURT LAITON



Art. Nr.	Verpakking	Code steel
KK100100	1	-






#### RACC. GRIFFE 1 1/2"-38MM TUYAU COURT LAITON



Art. Nr.	Verpakking	Code steel
KK100112	1	-






### RACC. GRIFFE 1 1/4"-29MM TUYAU COURT LAITON



Art. Nr.	Verpakking	Code steel
KK100114	1	-
 5 410685 877388		   






### RACC. GRIFFE G3/4"-26,5MM FILE EXTERIEUR LAITON



Art. Nr.	Verpakking	Code steel
KK200034	1	-
 5 410685 877449		   

### RACC. GRIFFE G1"-33MM FILE EXTERIEUR LAITON



Art. Nr.	Verpakking	Code steel
KK200100	1	-
 5 410685 877456		   

## RACCORDS A GRIFFES

- convient à tout autre accouplement Geka
- étanche, également idéal pour une utilisation en intérieur
- plus facile à déconnecter
- idéal pour les tuyaux à haute pression, sécurisés contre les éclats
- conduites d'aspiration



**RACC. GRIFFE G1 1/4"-42MM FILE EXTERIEUR LAITON**



Art. Nr.	Verpakking	Code steel
KK200114	1	-

**RACC. GRIFFE G3/4"-25MM FILE INTERIEUR LAITON**



Art. Nr.	Verpakking	Code steel
KK300034	1	-

**RACC. GRIFFE G1"-31MM FILE INTERIEUR LAITON**



Art. Nr.	Verpakking	Code steel
KK300100	1	-

**RACC. GRIFFE G1 1/4"-40MM FILE INTERIEUR LAITON**



Art. Nr.	Verpakking	Code steel
KK300114	1	-

**RACC. GRIFFE 3/4"-19MM LANCE LAITON**



Art. Nr.	Verpakking	Code steel
KK400034	1	-






**RACC. GRIFFE 1/2"-13MM TUYAU REGLABLE LAITON**



Art. Nr.	Verpakking	Code steel
KK500012	1	-






**RACC. GRIFFE 3/4"-19MM TUYAU REGLABLE LAITON**



Art. Nr.	Verpakking	Code steel
KK500034	1	-
 5 410685 877548		   






**RACC. GRIFFE 5/8"-15MM TUYAU REGLABLE LAITON**



Art. Nr.	Verpakking	Code steel
KK500058	1	-
 5 410685 877524		   






**RACC. GRIFFE 1"-25MM TUYAU REGLABLE LAITON**



Art. Nr.	Verpakking	Code steel
KK500100	1	-
 5 410685 877555		   






**RACCORD GRIFFE ARRET**



Art. Nr.	Verpakking	Code steel
KK600000	1	-
 5 410685 877517		   






**RACC. GRIFFE CAOUTCHOUC REMPLACE KK1-2-3-4-6**




Art. Nr.	Verpakking	Code steel
KK600010	1	-
 5 410685 877586		   

**RACC. GRIFFE CAOUTCHOUC REMPLACE KKS**



Art. Nr.	Verpakking	Code steel
KK600020	1	-
 5 410685 877593		   

**BAGUE DE SERRAGE**



Dimension	Réf. Art.	Emballage	Réf. manche	
1/4"-1/2" 8MM-13MM	KK610813	1	-	 5410685878712
1/2"-3/4" 13MM-26MM	KK611326	1	-	 5410685878729
5/8"-1" 16MM-32MM	KK611632	1	-	 5410685878736
3/4"-1 1/4" 21MM-38MM	KK612138	1	-	 5410685878743
1 1/4"-1 1/2" 29MM-47MM	KK612947	1	-	 5410685878750
1 1/2"-2" 38MM-57MM	KK613857	1	-	 5410685878767
1 3/4"-2 1/4" 40MM-64MM	KK614064	1	-	 5410685878774

**RACCORDS ET PIÈCES LAITON**

**NEZ ROBINET LAITON 1/2"(13MM) - 3/4"(19MM) SOFTTOUCH BLISTER**



Art. Nr.	Verpakking	Code steel
744111	6	-
 5 410685 863145		

**NEZ ROBINET LAITON 1"(25MM) SOFTTOUCH BLISTER**



Art. Nr.	Verpakking	Code steel
744121	6	-
 5 410685 863152		



**RACCORD LAITON 1/2"(13MM) - 5/8"(15MM) SOFTTOUCH BLISTER**



Art. Nr.	Verpakking	Code steel
744311	6	-
 5 410685 863169		



**RACCORD LAITON 1/2"(13MM) - 5/8"(15MM) SOFTTOUCH AQUASTOP BLISTER**



Art. Nr.	Verpakking	Code steel
744321	6	-
 5 410685 863176		



**RACCORD LAITON 3/4"(19MM) SOFTTOUCH BLISTER**



Art. Nr.	Verpakking	Code steel
744331	6	-
 5 410685 863183		



**RACCORD LAITON 3/4"(19MM) SOFTTOUCH AQUASTOP BLISTER**



Art. Nr.	Verpakking	Code steel
744341	6	-
 5 410685 863190		



**LANCE REGLABLE LAITON SOFTTOUCH BLISTER**



Art. Nr.	Verpakking	Code steel
744511	6	-
 5 410685 863244		



**LANCE REGLABLE LAITON+SET SOFTTOUCH BLISTER**



Art. Nr.	Verpakking	Code steel
744521	6	-
 5 410685 863251		

**RACCORD REPARATEUR LAITON 1/2"(13MM) - 5/8"(15MM) BLISTER**



Art. Nr.	Verpakking	Code steel
744411	6	-
 5 410685 863206		

**RACCORD REPARATEUR LAITON 3/4"(19MM) BLISTER**



Art. Nr.	Verpakking	Code steel
744421	6	-

**RACCORD COUPLEUR LAITON BLISTER**



Art. Nr.	Verpakking	Code steel
744431	6	-

**DERIVATION EN Y LAITON BLISTER**



Art. Nr.	Verpakking	Code steel
744441	6	-

**MAX FLOW: GRAND DIAMETRE DE DEBIT**

**NEZ DE ROBINET 3/4"(19MM) MAX FLOW BLISTER**



Art. Nr.	Verpakking	Code steel
742131	24	-

**NEZ DE ROBINET 1"(25MM) MAX FLOW BLISTER**



Art. Nr.	Verpakking	Code steel
742141	24	-

**NEZ DE ROBINET 3/4"(19MM) - 1"(25MM) MAX FLOW BLISTER**



Art. Nr.	Verpakking	Code steel
742151	24	-

**RACCORD 5/8"(15MM) - 3/4"(19MM) MAX FLOW BLISTER**



Art. Nr.	Verpakking	Code steel
743251	14	-

**RACCORD 1"(25MM) MAX FLOW BLISTER**



Art. Nr.	Verpakking	Code steel
743261	14	-

**RACCORD REPARATEUR 3/4(19MM) - 1"(25MM) MAX FLOW BLISTER**



Art. Nr.	Verpakking	Code steel
743481	14	-

**RACCORD REPARATEUR 1"(25MM) MAX FLOW BLISTER**



Art. Nr.	Verpakking	Code steel
743491	14	-

**PISTOLET MAX FLOW**



Art. Nr.	Verpakking	Code steel
744131	14	-



## NEZ DE ROBINET-RACCORDS ET PIECES LAITON



742121 3/4"-1" ø 19-25 mm

742111 1/2"-3/4" ø 13-19 mm

742211 3/4" ø 19 mm

743471 3/4" ø 19 mm

743221 3/4" ø 19 mm

743211 1/2"-5/8" ø 13-16 mm

743421 5/8"-3/4" ø 16-19 mm

743411 1/2"-5/8" ø 13-16 mm

743241 3/4" ø 19 mm

743231 1/2"-5/8" ø 13-16 mm

743431 CONNECT

743441 3 WAY

ALL SEASON +60° C -20° C 25 BAR

UV PROTECTION ANTI ALGAE ANTI TWIST

3 LAYERS

ALL SEASON +60° C -20° C 25 BAR

UV PROTECTION ANTI ALGAE

742321 3/4"-1" ø 19-25 mm

745411 Brass Spray Nozzle

745111 2 SPRAYS IN 1

745421 7 SPRAYS IN 1

FULL METAL

BRASS PARTS

UNIVERSAL COMPATIBLE

745111 2 SPRAYS IN 1

**SOFT GRIP**

**NEZ DE ROBINET 1/2"(13MM) - 3/4"(19MM) BLISTER**



Art. Nr.	Verpakking	Code steel
742111	6	-
 5 410685 862841		

**NEZ DE ROBINET 1/2"(13MM) - 3/4"(19MM) BULK**



Art. Nr.	Verpakking	Code steel
742112	50	-
 5 410685 862834		

**NEZ DE ROBINET 3/4"(19MM) - 1"(25MM) BLISTER**



Art. Nr.	Verpakking	Code steel
742121	6	-
 5 410685 862858		

**NEZ DE ROBINET 3/4"(19MM) - 1"(25MM) BULK**



Art. Nr.	Verpakking	Code steel
742122	50	-
 5 410685 862865		

**NEZ DE ROBINET 3/4"(19MM) BLISTER**



Art. Nr.	Verpakking	Code steel
742211	6	-
 5 410685 862889		

**NEZ DE ROBINET 3/4"(19MM) BULK**



Art. Nr.	Verpakking	Code steel
742212	25	-
 5 410685 862872		

**NEZ DE ROBINET 3/4"(19MM) - 1"(25MM) BLISTER**



Art. Nr.	Verpakking	Code steel
742321	6	-

**NEZ DE ROBINET 3/4"(19MM) - 1"(25MM) 4 SORTIES BLISTER**



Art. Nr.	Verpakking	Code steel
742331	4	-

**RACCORD 1/2"(13MM) - 5/8"(15MM) BLISTER**



Art. Nr.	Verpakking	Code steel
743211	6	-

**RACCORD 1/2"(13MM) - 5/8"(15MM) BULK**



Art. Nr.	Verpakking	Code steel
743212	50	-

**RACCORD 3/4"(19MM) BLISTER**



Art. Nr.	Verpakking	Code steel
743221	6	-

**RACCORD 3/4"(19MM) BULK**



Art. Nr.	Verpakking	Code steel
743222	50	-

**RACCORD 1/2"(13MM) - 5/8"(15MM) AQUASTOP BLISTER**



Art. Nr.	Verpakking	Code steel
743231	6	-

**RACCORD 1/2"(13MM) - 5/8"(15MM) AQUASTOP BULK**



Art. Nr.	Verpakking	Code steel
743232	50	-

**RACCORD 3/4"(19MM) AQUASTOP BLISTER**



Art. Nr.	Verpakking	Code steel
743241	6	-

**RACCORD 3/4"(19MM) AQUASTOP BULK**



Art. Nr.	Verpakking	Code steel
743242	50	-

**RACCORD 1/2"(13MM) - 5/8"(15MM) BLISTER**



Art. Nr.	Verpakking	Code steel
743311	6	-



**RACCORD 3/4"(19MM) BLISTER**



Art. Nr.	Verpakking	Code steel
743321	6	-



**RACCORD 1/2"(13MM) - 5/8"(15MM) AQUASTOP BLISTER**



Art. Nr.	Verpakking	Code steel
743331	6	-
		



**RACCORD 3/4"(19MM) AQUASTOP BLISTER**



Art. Nr.	Verpakking	Code steel
743341	6	-
		



**RACCORD REPARATEUR 1/2"(13MM) - 5/8"(15MM) BLISTER**



Art. Nr.	Verpakking	Code steel
743411	6	-
		



**RACCORD REPARATEUR 1/2"(13MM) - 5/8"(15MM) BULK**



Art. Nr.	Verpakking	Code steel
743412	50	-
		



**RACCORD REPARATEUR 5/8"(15MM) - 3/4"(19MM) BLISTER**



Art. Nr.	Verpakking	Code steel
743421	6	-
		




**RACCORD REPARATEUR 5/8"(15MM) - 3/4"(19MM) BULK**



Art. Nr.	Verpakking	Code steel
743422	50	-
		




### RACCORD COUPLEUR BLISTER



Art. Nr.	Verpakking	Code steel
743431	6	-
 5 410685 863077		 




### RACCORD COUPLEUR BULK



Art. Nr.	Verpakking	Code steel
743432	25	-
 5 410685 863084		 




### DERIVATION EN Y BLISTER



Art. Nr.	Verpakking	Code steel
743441	6	-
 5 410685 863091		 




### DERIVATION EN Y BULK



Art. Nr.	Verpakking	Code steel
743442	25	-
 5 410685 863107		 




### RACCORD 3/4" (19MM) BLISTER



Art. Nr.	Verpakking	Code steel
743471	6	-
 5 410685 863138		 

### SET JOINTS THORIQUES BLISTER



Art. Nr.	Verpakking	Code steel
743451	6	-
 5 410685 863114		 

**SET JOINTS PLATS ET FILTRES BLISTER**



Art. Nr.	Verpakking	Code steel
743461	6	-

**PISTOLETS ET LANCES**

**LANCE REGLABLE BLISTER**



Art. Nr.	Verpakking	Code steel
745111	6	-

**LANCE REGLABLE + SET BLISTER**



Art. Nr.	Verpakking	Code steel
745121	6	-

**PISTOLET MINI REGLABLE BLISTER**



Art. Nr.	Verpakking	Code steel
745131	6	-

**PISTOLET REGLABLE BLISTER**



Art. Nr.	Verpakking	Code steel
745231	12	-

**PISTOLET REGLABLE BLISTER**



Art. Nr.	Verpakking	Code steel
745241	12	-

**PISTOLET REGLABLE BLISTER**



Art. Nr.	Verpakking	Code steel
745311	6	-
 5 410685 863275		

**PISTOLET METAL REGLABLE BLISTER**



Art. Nr.	Verpakking	Code steel
745411	6	-
 5 410685 863312		

**PISTOLET METAL REGLABLE BLISTER**



Art. Nr.	Verpakking	Code steel
745421	6	-
 5 410685 863329		

**ARROSEURS**

**ARROSEUR ROTATIF PIQUE METAL**



Art. Nr.	Verpakking	Code steel
746111	3	-
 5 410685 863350		

**ARROSEUR ROTATIF 6 MOTIF DRIVE**



Art. Nr.	Verpakking	Code steel
746112	1	-
 5 410685 891032		

**ARROSEUR ROTATIF SOCLE METAL**



Art. Nr.	Verpakking	Code steel
746122	3	-
 5 410685 863343		



### ARROSEUR OSCILLANT 16 GICLEURS SOFTFACE



Art. Nr.	Verpakking	Code steel
746132	6	-

### ARROSEUR OSCILLANT 16 GICLEURS COMPACT



Art. Nr.	Verpakking	Code steel
746133	1	-

### ARROSEUR OSCILLANT REGLABLE 18 CAOUTCHOUC TROUS



Art. Nr.	Verpakking	Code steel
746143	1	-

### TURBO MINI OSCILLATEUR AVEC TIMER ET POLYPROPYLENE BASE



Art. Nr.	Verpakking	Code steel
746114	1	-

### ARROSEUR ROTATIF 4 MOTIF DRIVE CONNECTION EN LATION



Art. Nr.	Verpakking	Code steel
746113	1	-

## PULVERISATEURS



**joint EPDM**

**JOINTS ROUGE**

**Pour les agents de pulvérisation\*:**

Fluides hydrauliques réfractaires  
Alcools  
Cétones  
De l'eau (>80°C)  
Acides dilués  
Les alcalis  
Pesticides

**joint VITON**

**JOINTS VERT**

**Pour les agents de pulvérisation\*:**

Huiles lubrifiantes et combustibles  
Huiles hydrauliques  
Huiles végétales, graisses animales  
Essence (indice d'octane élevé)  
Kérosène  
Hydrocarbures aromatiques  
Hydrocarbures aliphatiques  
Alcools  
Solvants halogénés  
De l'eau (>80°C)  
Acides concentrés  
Acides dilués  
Pesticides

### PULVERISATEUR 2L JOINT JOINTS EPDM



Réf. Art.	Emballage	Réf. manche
747332	1	-
5410685873489		

### PULVERISATEUR 2L JOINT JOINTS EPDM



Réf. Art.	Emballage	Réf. manche
747302	1	-
5410685873496		

### PULVERISATEUR 5L JOINT JOINTS EPDM



Pulvérisateur réglable



Soupape de surpression



Réglable gérer



Grande ouverture de remplissage



Poignée 3D

Réf. Art.	Emballage	Réf. manche
747335	1	-
5410685873519		

**PULVERISATEUR 8L JOINT JOINTS EPDM**



Réglable pulvérisateur



Soupape de surpression







Réglable gèrer



Grande ouverture de remplissage



Poignée

Réf. Art.	Emballage	Réf. manche
747308	1	-
 5410685873540		  

**PULVERISATEUR 5L JOINT JOINTS EPDM**



Pulvérisateur réglable



Soupape de surpression







Manomètre



Grande ouverture de remplissage



Poignée

Réf. Art.	Emballage	Réf. manche
747305	1	-
 5410685873526		  

**PULVERISATEUR 12L JOINT JOINTS EPDM**



Buse réglable







Tige de buse ajustable



Pompe à grand volume







Grande ouverture

Réf. Art.	Emballage	Réf. manche
747312	1	-
 5410685873557		  

### PULVERISATEUR 2L JOINT JOINTS VITON



Réf. Art.	Emballage	Réf. manche
747402	1	-
 5410685873502		  

### PULVERISATEUR 5L JOINT JOINTS VITON



Pulvérisateur réglable



Soupape de surpression







Manomètre



Grande ouverture de remplissage



Poignée

Réf. Art.	Emballage	Réf. manche
747405	1	-
 5410685873533		  

### PULVERISATEUR 12L JOINT JOINTS VITON



Buse réglable







Tige de buse ajustable



Pompe à grand volume



Grande ouverture





Réf. Art.	Emballage	Réf. manche
747412	1	-
 5410685873564		  

**ARROSOIRS ET SEAUX GALVANISE**

**ARROSOIRS ET SEAUX GALVANISE 0,45MM**





**ARROSOIR 2L GALVANISE-0,45MM**



Art. Nr.	Verpakking	Code steel
790102	3	-
		  





**ARROSOIR 3L GALVANISE-0,45MM**



Art. Nr.	Verpakking	Code steel
790103	6	-
		  





**ARROSOIR 6L GALVANISE-0,45MM**



Art. Nr.	Verpakking	Code steel
790106	6	-
		  





**ARROSOIR 10L GALVANISE-0,45MM**



Art. Nr.	Verpakking	Code steel
790110	6	-
		  





**SEAU 10L GALVANISE-0,45MM**



Art. Nr.	Verpakking	Code steel
790410	3	-
		  

**SEAU 14L GALVANISE-0,45MM**







Art. Nr.	Verpakking	Code steel
790414	3	-
		  

## ARROIRS GALVANISE 0,7MM

ARROSOIR A BITUME 13L SORTIE 27MM



Art. Nr.	Verpakking	Code steel
790313	3	-
 5 410685 891087		  



# MERCHANDISING

En collaboration avec notre équipe des ventes, nous pouvons élaborer une présentation de nos produits, adaptée à votre magasin. Le support audiovisuel par un écran vidéo fait aussi partie des possibilités. Nous avons conçu quelques displays, avec lesquels vous pourrez présenter les produits avec une très bonne rotation sur une superficie limitée. Souhaitez-vous présenter nos produits sur seulement 1m<sup>2</sup>, vous pouvez faire appel à notre carrousel. En outre, il est possible de constituer des kits pour des actions saisonnières. Notre équipe des ventes vous aidera de ses conseils et de ses idées avec plaisir.

## DISPLAYS




## KITS



## ÉCRAN VIDÉO



## DES CONCEPTS DE MAGASINS COMPLETS SUR MESURE



# Note

A series of horizontal dotted lines for writing notes.



# Note

A series of horizontal dotted lines for writing notes.

FORGED FOR LIFE SINCE

1865



**Polet**<sup>®</sup>

N.V. POLET QUALITY PRODUCTS S.A.  
info@polet.eu | www.polet.eu